



REPUBLIKA SLOVENIJA
FISKALNI SVET

Mesečna informacija

September 2021

Številka dokumenta: 30-1/2021/7

Upoštevani so podatki, ki so bili na voljo do vključno 2. 9. 2021.

Ključni poudarki¹

- Primanjkljaj državnega proračuna je po začasnih podatkih v prvih osmih mesecih 2021 znašal -2.412 mio EUR, brez neposrednega učinka COVID ukrepov bi primanjkljaj znašal -402 mio EUR. V državnem proračunu je za celo leto predviden primanjkljaj v višini -2.747 mio EUR.
- Prihodki so bili v prvih osmih mesecih za 20,6 % višji kot v enakem obdobju lani, brez upoštevanja neposrednega učinka COVID ukrepov pa so bili višji za 9,4 %. Razmeroma visoka rast prihodkov je torej v veliki meri posledica učinka osnove, ko so lani ob začetku epidemije prihodki občutno upadli, in sproščanja omejitvenih ukrepov letos.
- Odhodki so bili v prvih osmih mesecih za 16,8 % višji kot v enakem obdobju lani, brez upoštevanja neposrednega učinka COVID ukrepov v višini 2.248 mio EUR pa so bili višji za 7,7 %. Slednje je v prevladujoči meri posledica višjih stroškov dela in investicij.
- V prvih osmih mesecih 2021 je skupni neposredni obseg COVID ukrepov znašal 2.248 mio EUR, kar je okoli trikrat več, kot je bilo za celo leto 2021 predvideno s spremembo proračuna oktobra lani. Največji del COVID odhodkov v prvih osmih mesecih predstavljajo dodatki zaposlenim (skoraj 700 mio EUR).
- Skupni neposredni učinek COVID ukrepov od marca 2020 znaša 4.641 mio EUR, skupni obseg z upoštevanjem še potencialnega učinka na rezultate državnega proračuna iz naslova poroštev, likvidnostnih kreditov in odlogov plačil kreditnih obveznosti pa 5.251 mio EUR.²
- V ukrepe za ohranjanje delovnih mest je bilo po začasnih podatkih³ junija 2021 vključenih 27 tisoč zaposlenih. Za mesec maj, za katerega so podatki že bolj dokončni, je število znašalo okoli 40 tisoč, kar je okoli 5,0 % vseh zaposlenih. Temeljni dohodek za mesec junij je prejelo 28 tisoč oziroma okoli 38 % vseh samozaposlenih, vseh prejemnikov temeljnega dohodka je bilo 32 tisoč.
- **Fiskalni svet opozarja, da ostaja javnofinančni primanjkljaj v letošnjem letu zelo visok kljub občutnemu okrevanju gospodarske aktivnosti. Po trenutnih podatkih SURS je namreč raven BDP v drugem četrtletju letos za ravnijo iz zadnjega četrtletja 2019 zaostajala le še za 0,2 %. To se odraža v razmeroma ugodnem gibanju davčnih prihodkov, ki so v prvih osmih mesecih letos presegli raven iz enakega obdobja predkriznega leta 2019. Kljub temu je bil primanjkljaj v osmih mesecih večji kot v enakem obdobju lani in je tudi že skoraj dosegel predvideno raven za celotno leto 2021. Poleg tega od projekcij ob lanski spremembi proračuna letos bistveno odstopa struktura odhodkov. Ključni razlog za odstopanje je na eni strani izrazito visok obseg odhodkov za COVID ukrepe, med katerimi občutno prednjačijo dodatki zaposlenim. Fiskalni svet ocenjuje, da okoli 900 mio EUR izplačanih dodatkov od začetka epidemije do konca avgusta letos nakazuje sistemske pomanjkljivosti pri urejanju tega področja v okviru PKP zakonodaje. Ob tem pa ugotavljamo, da odhodki za investicije, ki naj bi bili po sprejetih proračunskih dokumentih glavni razlog za predvideni visok primanjkljaj letos, občutno zaostajajo za projekcijami, kar je sicer le delno**

¹ Fiskalni svet bo pregled realizacije državnega proračuna po metodologiji denarnega toka in COVID ukrepov še nadalje objavljaval v redni mesečni publikaciji, ob pogoju, da bodo podatki tudi v bodoče razpoložljivi. Vsi komentarji se nanašajo na podatke, znane 2. 9. 2021. Poleg Ministrstva za finance se želimo za sodelovanje in posredovanje podatkov zahvaliti tudi FURS, ZRSZ in SID banki.

² Gre za ukrepe v pristojnosti SID banke in SPS.

³ Podatki o izplačilih ZRSZ do 30. 8. 2021.

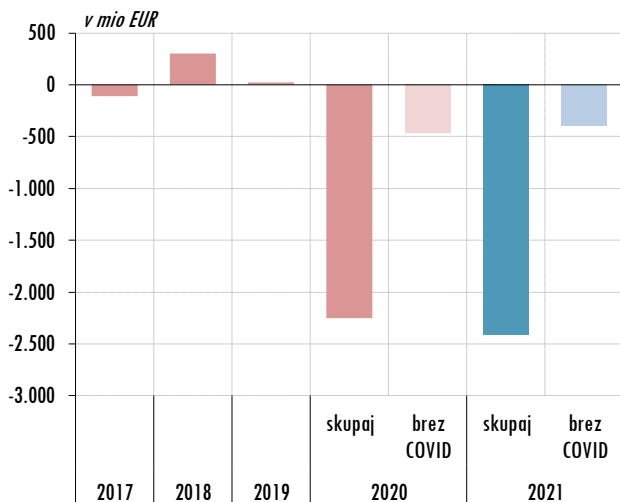
posledica že tradicionalno nižje porabe EU sredstev od predvidene, očitno optimistično načrtovanje tovrstnih odhodkov lahko odpira prostor za druge oblike porabe ne da bi se to odrazilo v agregatnih gibanjih proračuna.

- Glede na navedena gibanja Fiskalni svet ob pripravi proračunov ponovno poudarja, da je treba sredstva, namenjena preprečevanju posledic epidemije, porabljeni usmerjeno in pregledno oziroma naj se na ta način ne rešuje sistemskih težav. Potrebno je tudi poskrbeti za realistično načrtovanje ter za učinkovito porabo razpoložljivih EU sredstev. Ekonomska politika mora zagotoviti, da se zaradi sprejetih ukrepov ne bodo ustvarjala makroekonomska neravnotežja, predvsem zaradi omejitev na ponudbeni strani in absorpcijske sposobnosti, ter slabšal strukturni položaj javnih financ in neustrezno večal dolg sektorja država oziroma, da se ne bodo večala tveganja za vzdržnost javnih financ na dolgi rok.
- Fiskalni svet bo skladno z dosedanja prakso po objavi jesenske napovedi gospodarskih gibanj UMAR in pred oktobrsko predložitvijo proračunskih dokumentov v oceno izpolnjevanja fiskalnih pravil ponovno pretehtal, ali so z Zakonom o fiskalnem pravilu določeni pogoji za uveljavljanje izjemnih okoliščin izpolnjeni za prihodnji dve leti.

Državni proračun (januar-avgust 2021)⁴

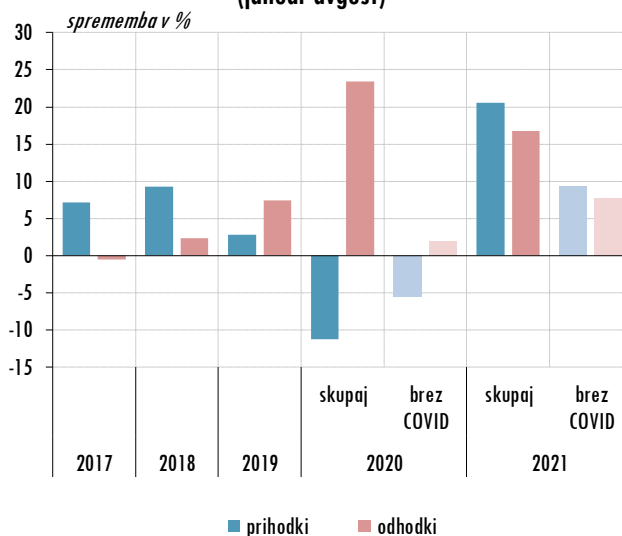
- Avgusta je **primanjkljaj državnega proračuna** po začasnih podatkih znašal -178 mio EUR, skupaj v osmih mesecih -2.412 mio EUR. To predstavlja 88,0 % s proračunom predvidenega primanjkljaja za celo leto 2021.⁵ Brez neposrednega učinka COVID ukrepov bi primanjkljaj državnega proračuna v prvih osmih mesecih znašal -402 mio EUR.
- Razlika med obsegom COVID ukrepov (2.248 mio EUR) v prvih osmih mesecih leta in njihovim vplivom na saldo državnega proračuna (2.010 mio EUR) je posledica z EU sredstvi financiranih

Slika 1: Saldo državnega proračuna (januar-avgust)



Vir: MF, preračuni FS.

Slika 2: Prihodki in odhodki državnega proračuna (januar-avgust)



Vir: MF, preračuni FS.

⁴ Komentar realizacije državnega proračuna se nanaša na dnevne podatke, razpoložljive na <https://proracun.gov.si/#>.

⁵ Po osmih mesecih je bil večji odstotek realizacije pričakovanega primanjkljaja za celo leto dosežen le leta 2012.

odhodkov za COVID ukrepe, ki jih pri oceni salda brez učinka COVID ukrepov odštejemo od objavljenih prihodkov od EU sredstev.

- **Prihodki** so v prvih osmih mesecih leta znašali 7.034 mio EUR in so bili medletno višji za 20,6 %. Rast je bila v pomembni meri posledica učinka nizke osnove. Lani so ob začetku epidemije namreč prihodki občutno upadli. Neposredni učinek COVID ukrepov je bil v prvih osmih mesecih letos pozitiven (238 mio EUR), lani v enakem obdobju pa so bili ob uvedbi ukrepa možnosti odloga oziroma obročnega plačila davčnih obveznosti in oprostitve plačila akontacije davka na dohodek pravnih oseb in dohodnine od dejavnosti skupni prihodki nižji (-378 mio EUR). Posledično so bili prihodki brez upoštevanja neposrednega učinka COVID ukrepov v prvih osmih mesecih letos medletno višji za 9,4 %. V letošnjem proračunu je bila implicitno predvidena 18,1-odstotna rast prihodkov, h kateri naj bi največ prispevala pričakovana občutna rast prihodkov iz EU sredstev (prispevek 10 o. t.).⁶
- Na gibanje nekaterih ključnih kategorij davčnih prihodkov vplivajo učinek osnove, sprostitev omejitvenih ukrepov za zajezitev epidemije ter učinek diskrecijskih ukrepov. Prihodki od štirih glavnih kategorij davčnih prihodkov državnega proračuna (DDV, trošarine, dohodnina, DDPO) so bili v prvih osmih mesecih letos skupaj medletno višji za okoli četrtno. Njihova rast brez upoštevanja neposrednega učinka COVID ukrepov je bila 14,4-odstotna, saj so bili lani v tem obdobju ti prihodki zaradi možnosti odloga oziroma obročnega plačila za 361 mio EUR nižji, letos v enakem obdobju pa zaradi neto poplačil višji za 25 mio EUR. Ob okrevanju gospodarske

Tabela 1: Državni proračun

	januar-avgust				september-december							
	2020	2021	sprememba		2020	2021*	sprememba		2020	2021**	sprememba	
			2021 na 2020	v %			2021 na 2020	v %			2021 na 2020	v %
Prihodki	5.834	7.034	1.200	20,6	3.244	3.688	445	13,7	9.078	10.722	1.644	18,1
DDV	2.226	2.624	397	17,9	1.302	1.219	-83	-6,4	3.528	3.843	315	8,9
Trošarine	873	938	65	7,5	442	525	83	18,8	1.314	1.463	148	11,3
Dohodnina	678	960	282	41,7	486	328	-158	-32,5	1.164	1.288	124	10,7
DDPO	482	787	305	63,2	291	170	-121	-41,6	773	957	184	23,8
EU sredstva	400	454	54	13,5	325	1.177	852	262,2	725	1.631	906	125,1
Nedavčni	509	570	61	12,0	163	-2	-165	-101,1	672	568	-104	-15,4
Drugi prihodki	667	702	35	5,2	234	270	36	15,4	902	973	71	7,9
Odhodki	8.088	9.446	1.358	16,8	4.477	4.023	-454	-10,1	12.565	13.469	904	7,2
Štroški dela skupaj	2.345	3.001	656	28,0	1.103	594	-510	-46,2	3.448	3.595	146	4,2
Transferi posam. in gospodinjstvom	1.280	1.857	577	45,0	687	-217	-904	-131,6	1.967	1.640	-327	-16,6
Izdatki za blago in storitve	676	858	182	26,9	633	410	-223	-35,2	1.309	1.268	-41	-3,2
Investicije	368	525	157	42,7	544	1.449	906	166,6	911	1.974	1.063	116,6
Tekoči transferi v sklade soc. zav.	968	1.017	49	5,0	435	734	299	68,6	1.403	1.750	347	24,7
Subvencije	1.123	660	-463	-41,2	275	1	-274	-99,7	1.398	661	-737	-52,7
Obresti	606	560	-46	-7,6	166	202	37	22,1	772	762	-9	-1,2
Plačila sredstev v Proračun EU	338	391	53	15,6	188	174	-14	-7,3	526	565	39	7,4
Drugi odhodki	384	578	194	50,6	447	676	230	51,4	830	1.254	424	51,0
Saldo	-2.254	-2.412	-158		-1.234	-335	899		-3.488	-2.747	741	

Vir: MF, preračuni FS. Opomba: *implicitno gibanje, da so dosežene projekcije MF. ** Sprememba proračuna 2021 (okt. 20).

⁶ Vse predvidene rasti komponent sprejetega proračuna so preračunane glede na dejansko realizacija absolutnih ravni komponent za leto 2020, ki se je razlikovala od načrtovane v sprejetem proračunu.

aktivnosti so bili prihodki od teh štirih kategorij davkov tudi za 5,0 % oziroma 250 mio EUR višji kot v enakem obdobju predkriznega leta 2019. Edina izjema med njimi so prihodki od trošarin, ki so bili za 107 mio EUR nižji kot v enakem obdobju 2019.

- Tako so bili prihodki od DDV v prvih osmih mesecih višji za 17,9 %, brez upoštevanja učinka prej omenjenih diskrecijskih ukrepov je bila medletna rast nekoliko skromnejša (12,1 %). Podobno velja za prihodke od davka na dohodek pravnih oseb, ki so bili v osmih mesecih medletno višji kar za 63,2 %, brez učinka ukrepov je bila rast 19,3-odstotna. Prihodki od trošarin so bili v tem obdobju višji za 7,5 %, brez upoštevanja učinka ukrepov so bili medletno nižji (-0,9 %).
- Nadaljuje se visoka rast prihodkov od dohodnine, ki je bila v prvih osmih mesecih 41,7-odstotna in jo povezujemo z visoko rastjo plač zlasti zaradi dodatkov v javnem sektorju. Dodatki so izplačani z odvedeno akontacijo dohodnine, ki pa so je po zakonodaji oproščeni, tako da bodo prejemniki dodatkov ob poračunih dohodnine dobili povrnjeno plačano akontacijo, posledično bo to vplivalo na nižjo rast skupnih prihodkov od dohodnine.
- Skupna rast nedavčnih prihodkov v prvih osmih mesecih (12,0 %) je predvsem posledica izrazito visoke rasti januarja, ki je po informacijah Ministrstva za finance izhajala iz višjih izrednih prihodkov iz naslova novega zadolževanja⁷ in rasti maja kot posledica podeljene koncesije za prodane licence mobilne telefonije.

Tabela 2: Učinek COVID ukrepov na realizacijo državnega proračuna

	januar-avgust 2020		januar-avgust 2021		brez COVID	
	v mio EUR		v mio EUR		medletna sprememba	
	COVID	brez COVID	COVID	brez COVID	v mio EUR	v %
Prihodki	-378	6.212	238	6.795	583	9,4
DDV	-120	2.346	-6	2.630	284	12,1
Trošarine	-37	910	36	902	-8	-0,9
Dohodnina	-27	704	-5	965	261	37,1
DDPO	-177	659	1	786	127	19,3
EU sredstva ¹	1	399	238	216	-183	-45,9
Nedavčni	0	509	0	570	61	12,0
Drugi prihodki	-18	685	-24	727	41	6,0
Odhodki	1405	6.683	2248	7.198	515	7,7
Štroški dela skupaj	179	2.166	651	2.350	184	8,5
Transferi posameznikom in gospodinjstvom	224	1.056	849	1.008	-49	-4,6
Izdatki za blago in storitve	4	672	162	696	23	3,5
Investicije	1	367	10	515	148	40,3
Tekoči transferi v sklade socialnega zavarovanja	67	901	1	1.016	115	12,7
Subvencije	848	275	410	250	-25	-9,1
Obresti	0	606	0	560	-46	-7,6
Plačila sredstev v Proračun EU	0	338	0	391	53	15,6
Drugi odhodki	83	301	165	412	112	37,2
Saldo	-1.784	-471	-2.010	-402	68	

Vir: MF, FURS, ocena in preračuni FS. Opomba: ¹Prihodke iz EU sredstev za financiranje COVID odhodkov pri vplivu na saldo nevtraliziramo, tako da jih privzamemo kot večje prihodke iz EU sredstev.

⁷ Več o tem glej <https://www.gov.si/assets/ministrstva/MF/ekonomska-in-fiskalna-politika/Blagajne-JF/Pregled-javnofinancnih-gibanj-marec-2021.pdf>

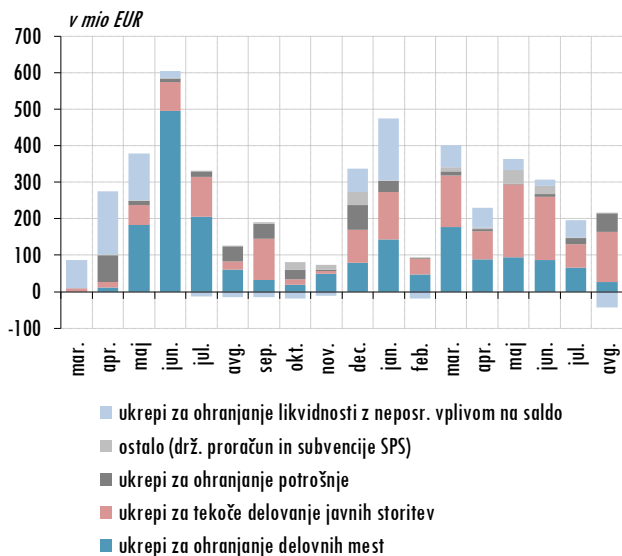
- Prihodki od EU sredstev so v prvih osmih mesecih znašali 454 mio EUR, kar je 13,5 % več kot v enakem obdobju lani. V preostalih štirih mesecih leta naj bi za realizacijo projekcij državnega proračuna bilo realiziranih še 1,177 mio EUR, kar je 453 mio EUR več kot v celotnem letu 2020.
- **Odhodki** so bili v prvih osmih mesecih leta za 16,8 % višji kot v enakem obdobju lani, kar je bilo predvsem posledica neposrednega učinka COVID ukrepov, ki je znašal 2.248 mio EUR. Brez tega učinka bi bili odhodki za 7,7 % višji kot v osmih mesecih lani.
- Skoraj polovica skupne rasti odhodkov je bila posledica višjih stroškov dela, ki vključujejo tudi transferje v javne zavode za ta namen. Ti so bili medletno višji za 28,0 %, kar je predvsem posledica izplačil dodatkov. Brez upoštevanja COVID dodatkov je rast skupnih stroškov dela v prvih osmih mesecih znašala 8,5 %, njihov prispevek (2,7 o. t.) k skupni rasti odhodkov (7,7 %) brez upoštevanja učinka COVID ukrepov pa je bil največji med vsemi kategorijami odhodkov. Ob tem so bili stroški dela tudi brez upoštevanja COVID dodatkov za okoli 300 mio EUR oziroma 15,0 % višji kot v enakem obdobju predkriznega leta 2019.
- K skupni rasti odhodkov je pomembno prispeval tudi višji obseg transferjev posameznikom in gospodinjstvom (45,0 %) glede na prvih osem mesecev lani, kar je bila posledica velikega obsega COVID ukrepov na tej postavki. Brez upoštevanja učinka COVID ukrepov so bili transferji namreč nižji kot v enakem obdobju lani.
- Odhodki za investicije so bili v prvih osmih mesecih medletno višji za 42,7 %, s proračunom pa je za letos predvidena rast v višini 116,6 %. V zadnjih štirih mesecih leta naj bi bilo za uresničitev projekcij realiziranih še za 1.449 mio EUR investicij, kar bi bilo 538 mio EUR več kot v celotnem lanskem letu.
- Transferji v sklada socialnega zavarovanja so bili v prvih osmih mesecih letos za 5,0 % višji kot v enakem obdobju lani, brez upoštevanja učinka COVID ukrepov pa kar za 12,7 % oziroma 115 mio EUR. Slednje je po navedbah Ministrstva za finance predvsem posledica višjega transferja ZZZS za tekočo porabo, ki naj bi bil posledica proračuna za opravljene zdravstvene storitve iz konca 2020.⁸
- Izdatki za blago in storitve so bili v prvih osmih mesecih medletno višji za 26,9 %, brez učinka diskrecijskih ukrepov pa je njihova rast znašala 3,5 %.
- Odhodki za subvencije so bili v obeh primerjavah manjši kot v enakem obdobju lani, predvsem zaradi učinka visoke osnove. Skupno rast odhodkov so omilili tudi odhodki za obresti, ki so bili v prvih osmih mesecih medletno nižji za 7,6 %, kar je posledica občutnega padca v januarju.

Realizacija COVID ukrepov (januar-avgust 2021)

- Obseg COVID ukrepov z neposrednim učinkom na saldo državnega proračuna je v prvih osmih mesecih letos znašal 2.248 mio EUR, kar je okoli 50 mio EUR več kot v desetih mesecih lani od začetka epidemije marca do decembra. Dosedanji letošnji obseg je tako okoli trikrat večji kot je bilo predvideno v spremembi proračuna za letos, sprejetem oktobra lani.
- Julija in avgusta je povprečni mesečni obseg COVID odhodkov znašal 200 mio EUR. Prihodki so bili zaradi COVID ukrepov v teh dveh mesecih v povprečju višji za 35 mio EUR. Slednje je delno posledica večjih poplačil v preteklih mesecih odobrenih odlogov oziroma obročnih plačil davčnih

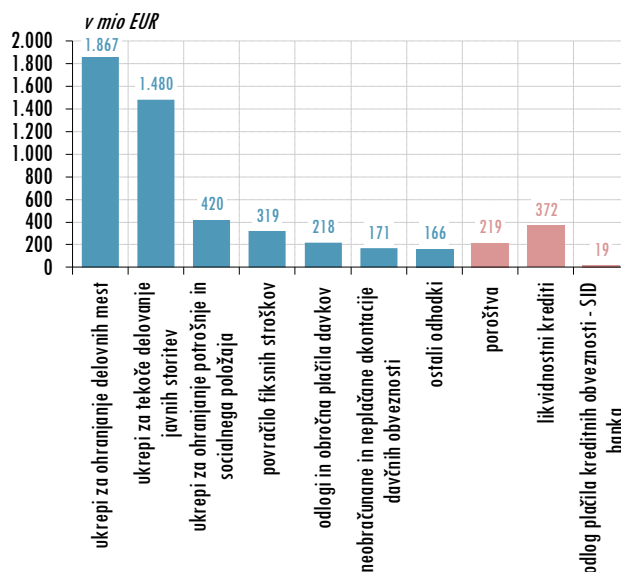
⁸ Več o tem glej <https://www.gov.si/assets/ministrstva/MF/ekonomska-in-fiskalna-politika/Blagajne-JF/Pregled-javnofinancnih-gibanj-julij-2021.pdf>.

Slika 3: COVID ukrepi z neposrednim učinkom na saldo



Vir: MF, FURS, preračuni FS.

Slika 4: COVID ukrepi po vsebinskih področjih



Vir: MF, FURS, SID, SPS, preračuni FS.

Tabela 3: Pregled realizacije COVID ukrepov (v mio EUR)

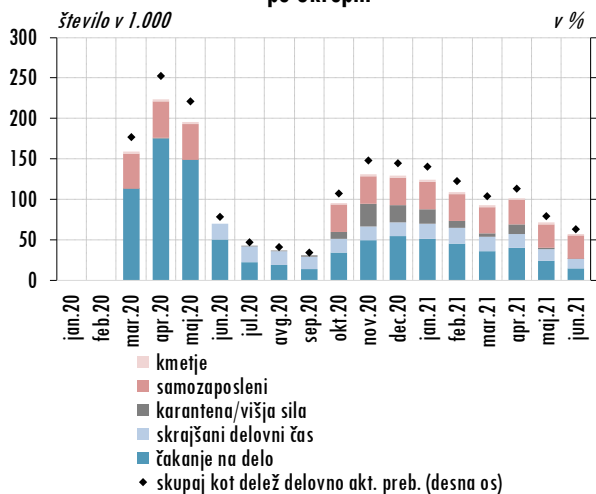
	mar.-dec. 2020	jan.-avg. 2021	SKUPAJ
COVID ukrepi z neposrednim učinkom na državni proračun - SKUPAJ	2.393	2.248	4.641
Ukrepi za ohranjanje delovnih mest	1.136	731	1.867
Nadomestilo za zaposlene na čakanju na delo	328	332	659
Plačilo socialnih prispevkov za zaposlene na čakanju	124	0	124
Delno subvencioniranje skrajšanega delovnega časa	36	38	73
Plačilo prispevkov za PIZ zaposlenim, ki so delali	435	1	436
Temeljni dohodek in soc. prispevki s.p. in ostali upravičenci	196	274	470
Bolniška nadomestila za zaposlene krije v celoti ZZS	19	2	21
Krizni dodatek	0	60	60
Subvencioniranje minimalne plače	0	25	25
Ukrepi za tekoče delovanje javnih storitev	515	965	1.480
Dodatki zaposlenim	204	698	902
Obvladovanje epidemije MGRT (zaščitna oprema ipd.)	132	207	339
Ukrepi na področju vzgoje, izobraževanja, športa in kulture	29	31	60
Povračilo izpada opravljanja zdravstvene dej. vklj. s koncesionarji	105	5	110
Zagotavljanje sredstev ZZS	45	25	70
Ukrepi za ohranjanje potrošnje in socialnega položaja	291	129	420
Izplačila turističnih bonov	128	73	201
Solidarnostni dodatki različnim skupinam	163	56	219
Ostali odhodki	61	105	166
Ukrepi za ohranjanje likvidnosti	389	318	708
Odlogi in obročna plačila davkov	219	0	218
Neobračunane in neplačane akontacije davčnih obveznosti	171	0	171
Povračilo fiksnih stroškov	0	319	319

Vir: MF, FURS, preračuni FS.

obveznosti od na novo odobrenih, v pretežni meri pa vpliva EU sredstev na saldo, saj prihodke iz EU sredstev za financiranje COVID odhodkov upoštevamo kot višje skupne prihodke iz EU sredstev.

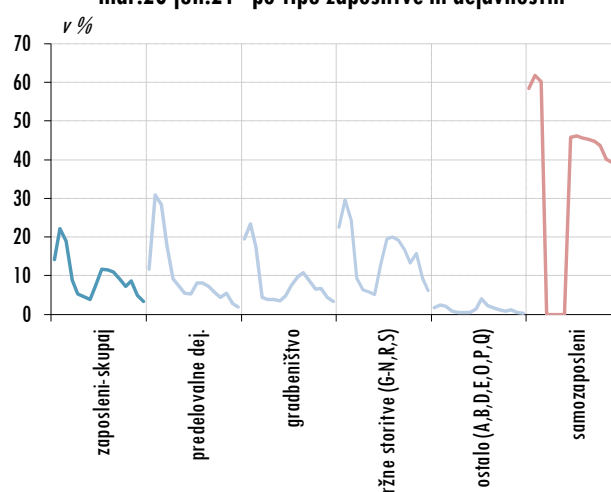
- Tudi julija in avgusta so glavnino COVID odhodkov predstavljali dodatki zaposlenim (skupaj 143 mio EUR). Od začetka epidemije izplačila dodatkov skupaj znašajo 902 mio EUR, od tega dodatki zaposlenim v javnem sektorju 838 mio EUR. Samo v osmih mesecih letos je bilo izplačanih 698 mio EUR skupnih dodatkov, od tega v javnem sektorju 645 mio EUR. Tako dodatki predstavljajo največji del letošnjih COVID odhodkov. Največji del dodatkov je bil od začetka epidemije izplačanih v okviru Ministrstva za zdravje (354 mio EUR). Sledijo občine (295 mio EUR), kjer pretežni del predstavljajo dodatki v javnih zavodih na področju zdravstva ter vzgoje in izobraževanja, katerih ustanoviteljica je občina. V okviru Ministrstva za delo, družino in socialne zadeve je bilo izplačanih 117 mio EUR dodatkov, v okviru Ministrstva za notranje zadeve in za obrambo pa v vsakem za okoli 35 mio EUR.
- Za plačilo nadomestila za čakanje na delo je bilo julija in avgusta iz državnega proračuna izplačanih 15 mio EUR mesečno, za temeljni dohodek samozaposlenim in ostalim upravičenim skupinam je bilo julija izplačanih 40 mio EUR. Za obvladovanje epidemije je bilo julija in avgusta skupaj namenjenih 51 mio EUR, za povračilo fiksnih stroškov pa 23 mio EUR. Med večjimi odhodki je bilo v teh dveh mesecih še izplačilo turističnih bonov v skupni višini 65 mio EUR.
- Po razpoložljivih podatkih FURS je bilo do sedaj dejansko vrnjenih oziroma so bile izdane odločbe za vračilo pomoči v skupni višini 90 mio EUR. Prevladujoči del predstavljajo odločbe o vračilih nadomestila za čakanje na delo in za plačilo socialnih prispevkov (54 mio EUR).
- V ukrepe za ohranjanje delovnih mest (čakanje, skrajšani delovni čas, karantena in višja sila) je bilo po začasnih podatkih junija na osnovi izplačil do vključno 30. 8. 2021 vključenih 27 tisoč zaposlenih. Opozarjamo, da podatki za zadnje mesece niso dokončni zaradi zamikov pri izplačilih. Maja, za katerega lahko sklepamo, da so podatki že bolj dokončni, je bilo v ukrepe vključenih 40 tisoč zaposlenih, kar je manj kot polovica števila vključenih v zimskih mesecih, ko je bilo njihovo število najvišje v drugem valu epidemije.

Slika 5: Vključeni v ukrepe za ohranjanje delovnih mest - po ukrepih



Vir: ZRSZ, FURS, SURS, preračuni FS. Opomba: delež izračunan na osnovi mesečnih podatkov o delovno aktivnem prebivalstvu po registrskih virih. Podatki o zaposlenih do konca junija 2021 na osnovi izplačil do 30. 8. 2021, podatki o samozaposlenih in kmetih po upravičenosti do konca junija.

Slika 6: Vključeni v ukrepe za ohranjanje delovnih mest, mar.20-jun.21 - po tipu zaposlitve in dejavnostih



Vir: ZRSZ, FURS, SURS, preračuni FS. Opomba: delež izračunan na osnovi mesečnih podatkov o delovno aktivnem prebivalstvu po registrskih virih. Podatki o zaposlenih do konca junija 2021 na osnovi izplačil do 30. 8. 2021, podatki o samozaposlenih po upravičenosti do konca junija.

- Temeljni dohodek za obdobje april–junij je prejelo v povprečju okoli 29 tisoč samozaposlenih, skupaj z ostalimi skupinami upravičencev okoli 33 tisoč oseb.⁹ Število ostaja precej manjše kot spomladi lani, ko je temeljni dohodek prejelo v povprečju okoli 44 tisoč samozaposlenih na mesec, vseh prejemnikov skupaj pa je bilo v povprečju na mesec okoli 47 tisoč. Ukrep je z julijem letos sicer prenehal veljati.

⁹ Poleg samozaposlenih so prejemniki temeljnega dohodka še kmetje, družbeniki, verski uslužbenci in kulturni delavci.