



REPUBLIKA SLOVENIJA  
**FISKALNI SVET**

## **Mesečna informacija**

December 2021

Številka dokumenta: 30-1/2021/10

Upoštevani so podatki, ki so bili na voljo do vključno 2. 12. 2021.

**Ključni poudarki<sup>1</sup>**

- Primanjkljaj državnega proračuna je po začasnih podatkih v prvih enajstih mesecih 2021 znašal -2.641 mio EUR, brez neposrednega učinka COVID ukrepov bi primanjkljaj znašal -577 mio EUR. Po septembrski oceni realizacije Ministrstva za finance naj bi primanjkljaj državnega proračuna letos znašal -3.958 mio EUR, kar je okoli 1.200 mio EUR več kot po proračunu, ki je bil sprejet lansko jesen.
- Prihodki so bili v prvih enajstih mesecih za 19,1 % višji kot v enakem obdobju lani, brez upoštevanja neposrednega učinka COVID ukrepov pa so bili višji za 8,9 %.
- Odhodki so bili v prvih enajstih mesecih za 14,7 % višji kot v enakem obdobju lani, brez upoštevanja neposrednega učinka COVID ukrepov v višini 2.587 mio EUR pa so bili višji za 8,2 %. Slednje je v prevladujoči meri posledica investicij in stroškov dela.
- Skupni obseg odhodkov državnega proračuna za COVID ukrepe od marca 2020 znaša 4.591 mio EUR. Največji posamezen ukrep predstavljajo dodatki zaposlenim v višini 1 mrd EUR, od tega v enajstih mesecih letos okoli 800 mio EUR. Iz septembrske ocene realizacije Ministrstva za finance za 2021 izhajajo, da naj bi v okviru odhodkov za COVID ukrepe stroški dela v zadnjem mesecu letos znašali še okoli 160 mio EUR. To je torej okoli dvakrat več kot v povprečju na mesec doslej.
- Iz septembrske ocene Ministrstva za finance glede letne realizacije za 2021 izhajajo, da naj bi obseg odhodkov državnega proračuna decembra znašal 2.400 mio EUR, kar je za okoli polovico oziroma za okoli 800 mio EUR več kot decembra lani. Medletna rast odhodkov brez učinka COVID ukrepov in investicij naj bi se tako s 5,7 % v prvih enajstih mesecih okrepila na 49,3 % decembra.
- Podatki potrjujejo opozorilo Fiskalnega sveta ob oceni proračunskih dokumentov, da bo dejanska realizacija verjetno manjša od omenjenih ocen. Projekcije za prihodnja leta v sprejetih proračunskih dokumentih tako znova ne temeljijo na ustreznih osnovah. S tem se povečujejo tveganja za strukturno slabšanje javnih financ. Ta izhajajo tudi iz nekaterih zakonskih predlogov, ki so v obravnavi v Državnem zboru, in sprejetih ukrepov po sprejemu proračunskih dokumentov.

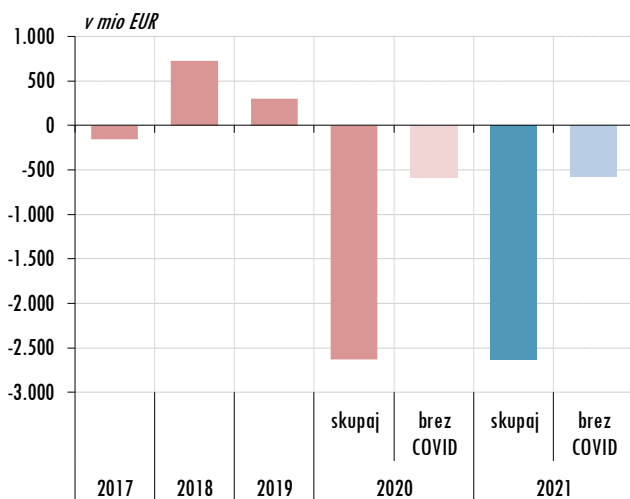
---

<sup>1</sup> Fiskalni svet bo pregled realizacije državnega proračuna po metodologiji denarnega toka in COVID ukrepov še nadalje objavljala v redni mesečni publikaciji, ob pogoju, da bodo podatki tudi v bodoče razpoložljivi. Vsi komentarji se nanašajo na podatke, znane 2. 12. 2021. Poleg Ministrstva za finance se želimo za sodelovanje in posredovanje podatkov zahvaliti tudi FURS, ZRSZ in SID banki.

Državni proračun (januar-november 2021)<sup>2</sup>

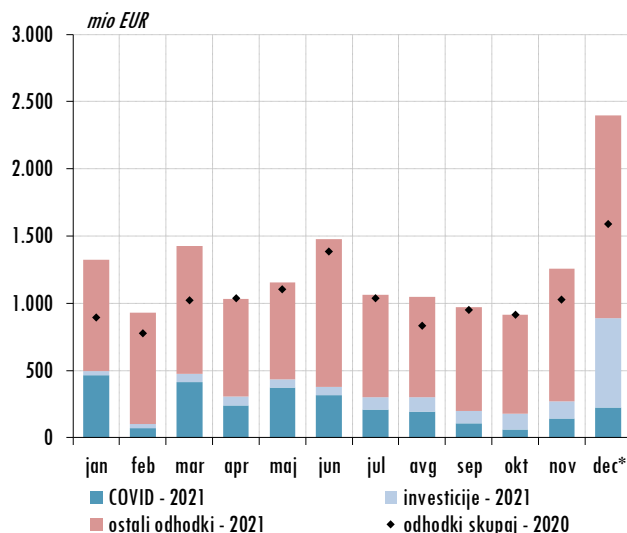
- Novembra je **primanjkljaj državnega proračuna** po začasnih podatkih znašal -303 mio EUR, skupaj v enajstih mesecih pa -2.641 mio EUR. Brez neposrednega učinka COVID ukrepov je primanjkljaj državnega proračuna v prvih enajstih mesecih znašal -577 mio EUR.<sup>3</sup>
- **Prihodki** so v prvih enajstih mesecih leta znašali 9.945 mio EUR in so bili medletno višji za 19,1 %. Rast je bila v pomembni meri posledica učinka nizke osnove, saj so lani ob začetku epidemije namreč prihodki občutno upadli ter tudi razmeroma hitrega okrevanja gospodarske aktivnosti letos. Neposredni učinek COVID ukrepov je bil v prvih enajstih mesecih letos pozitiven (523 mio EUR)<sup>4</sup>, lani v enakem obdobju pa so bili ob uvedbi ukrepa možnosti odloga oziroma obročnega plačila davčnih obveznosti in oprostitve plačila akontacije davka na dohodek pravnih oseb in dohodnine od dejavnosti skupni prihodki nižji (-307 mio EUR). Posledično so bili prihodki brez upoštevanja neposrednega učinka COVID ukrepov v prvih enajstih mesecih letos medletno višji za 8,9 %. V oceni realizacije za 2021, ki jo je Ministrstvo za finance pripravilo septembra, je predvidena 21,5-odstotna rast skupnih prihodkov v 2021, h kateri naj bi največ prispevali prihodki iz EU sredstev in DDV.
- Prihodki od štirih glavnih kategorij davčnih prihodkov državnega proračuna (DDV, trošarine, dohodnina, DDPO) so bili v prvih enajstih mesecih letos skupaj medletno višji za 21,0 %. Njihova rast brez upoštevanja neposrednega učinka COVID ukrepov je bila 10,5-odstotna. Ob okrevanju gospodarske aktivnosti so bili prihodki od teh štirih kategorij davkov brez upoštevanja učinka protikriznih ukrepov za 2,0 % oziroma 143 mio EUR višji kot v enakem obdobju predkriznega leta 2019. Raven iz enakega obdobja leta 2019 presegajo prihodki od DDV (za 221 mio EUR) in dohodnine, medtem ko prihodki od trošarin zaostajajo za 122 mio EUR, od davka na dohodek pravnih oseb pa za 137 mio EUR.

Slika 1: Saldo državnega proračuna (januar-november)



Vir: MF, preračuni FS.

Slika 2: Odhodki državnega proračuna v 2020 in 2021



Vir: MF, preračuni FS. Opomba: \*implicitno na osnovi Ocene realizacije državnega proračuna (sep. 21).

<sup>2</sup> Komentar realizacije državnega proračuna se nanaša na dnevne podatke, razpoložljive na <https://proracun.gov.si/#>.<sup>3</sup> Razlika med obsegom COVID ukrepov (2.324 mio EUR) v prvih enajstih mesecih leta in njihovim vplivom na saldo državnega proračuna (2.064 mio EUR) je posledica z EU sredstvi financiranih odhodkov za COVID ukrepe, ki jih pri oceni salda brez učinka COVID ukrepov odštejemo od objavljenih prihodkov od EU sredstev.<sup>4</sup> Največji del predstavljajo prihodki iz EU sredstev, s katerimi so se financirali protikrizni ukrepi. Sledi poračun neobračunane akontacije davka na dohodek pravnih oseb in dohodnine od dejavnosti aprila in maja 2020. 54 mio EUR je znašal še poračun preveč obračunane dohodnine pri izplačilih dodatkov zaposlenih v 2020.

- Nadaljuje se visoka rast prihodkov od dohodnine, ki je bila v prvih enajstih mesecih 31,9-odstotna in jo povezujemo z visoko rastjo plač zlasti zaradi dodatkov v javnem sektorju. Dodatki so izplačani z obračunano akontacijo dohodnine, ki pa so je po zakonodaji oproščeni. Poračun dohodnine za lani izplačane dodatke je tako po podatkih Ministrstva za finance letos znašal 54 mio EUR, prihodnje leto pa naj bi znašal 93 mio EUR.
- Skupna rast nedavčnih prihodkov v prvih enajstih mesecih (16,9 %) je predvsem posledica izrazito visoke rasti januarja, ki je po informacijah Ministrstva za finance izhajala iz višjih izrednih prihodkov iz naslova novega zadolževanja<sup>5</sup> in rasti maja kot posledica podeljene koncesije za prodane licence mobilne telefonije<sup>6</sup>.
- Prihodki od EU sredstev so v prvih enajstih mesecih znašali 659 mio EUR, kar je 6,5 % več kot v enakem obdobju lani. V zadnjem mesecu leta bi moralo biti za realizacijo projekcij državnega proračuna realiziranih še 972 mio EUR. Znova preveč optimistične projekcije je Ministrstvo za finance prepoznalo v oceni realizacije iz septembra, ko je letno oceno znižalo za 414 mio EUR. Tudi po tej naj bi v zadnjem mesecu leta prihodki iz EU sredstev znašali le nekoliko manj kot v prvih enajstih mesecih skupaj in naj bi bili medletno višji kar za 426 %.
- Odhodki** so bili v prvih enajstih mesecih leta za 14,7 % višji kot v enakem obdobju lani, kar je bilo predvsem posledica neposrednega učinka COVID ukrepov, ki je znašal 2.587 mio EUR. Brez tega učinka bi bili odhodki za 8,2 % višji kot v enajstih mesecih lani, kar je precej več od dolgotrajnega povprečja.

Tabela 1: Državni proračun

	januar-november				december							
	2020	2021	sprememba		2020	2021*	sprememba		2020	2021**	sprememba	
			2021 na 2020				2021 na 2020				2021 na 2020	
			v mio EUR	v %			v mio EUR	v %			v mio EUR	v %
<b>Prihodki</b>	<b>8.349</b>	<b>9.945</b>	<b>1.597</b>	<b>19,1</b>	<b>729</b>	<b>1.082</b>	<b>353</b>	<b>48,4</b>	<b>9.078</b>	<b>11.027</b>	<b>1.950</b>	<b>21,5</b>
DDV	3.262	3.813	551	16,9	266	169	-97	-36,3	3.528	3.982	454	12,9
Trošarine	1.251	1.349	98	7,8	63	113	50	79,2	1.314	1.462	148	11,3
Dohodnina	1.027	1.354	327	31,9	137	178	40	29,4	1.164	1.532	368	31,6
DDPO	695	1.027	331	47,7	77	64	-13	-17,3	773	1.091	318	41,1
EU sredstva	619	659	40	6,5	106	558	452	425,8	725	1.216	492	67,9
Nedavčni	643	751	109	16,9	29	-15	-44	-152,0	672	736	65	9,6
Drugi prihodki	852	993	140	16,5	50	15	-35	-70,4	902	1.007	106	11,7
<b>Odhodki</b>	<b>10.977</b>	<b>12.587</b>	<b>1.610</b>	<b>14,7</b>	<b>1.589</b>	<b>2.399</b>	<b>811</b>	<b>51,0</b>	<b>12.565</b>	<b>14.986</b>	<b>2.420</b>	<b>19,3</b>
Stroški dela skupaj	3.153	3.905	751	23,8	295	604	309	104,9	3.448	4.509	1.061	30,8
Transferi posam. in gospodinjstvom	1.796	2.383	587	32,7	171	181	10	6,1	1.967	2.565	598	30,4
Izdatki za blago in storitve	1.045	1.205	159	15,2	264	230	-34	-12,9	1.309	1.435	125	9,6
Investicije	593	884	292	49,2	319	677	359	112,5	911	1.561	650	71,3
Tekoči transferi v sklade soc. zav.	1.275	1.321	46	3,6	128	239	110	85,8	1.403	1.560	156	11,1
Subvencije	1.275	743	-531	-41,7	123	203	80	64,9	1.398	946	-452	-32,3
Obresti	759	705	-54	-7,2	13	52	39	306,1	772	756	-15	-2,0
Plačila sredstev v Proračun EU	480	558	78	16,2	46	54	8	18,5	526	612	86	16,4
Drugi odhodki	600	883	283	47,1	230	159	-71	-31,0	830	1.042	211	25,5
<b>Saldo</b>	<b>-2.628</b>	<b>-2.641</b>	<b>-13</b>		<b>-860</b>	<b>-1.317</b>	<b>-458</b>		<b>-3.488</b>	<b>-3.958</b>	<b>-471</b>	

Vir: MF, preračuni FS. Opomba: \*implicitno gibanje, da je dosežena ocena MF. \*\* Ocena realizacije 2021 (sep. 21).

<sup>5</sup> Več o tem glej <https://www.gov.si/assets/ministrstva/MF/ekonomska-in-fiskalna-politika/Blagajne-JF/Pregled-javnofinancnih-gibanj-februar-2021.pdf>.

<sup>6</sup> Več o tem glej <https://www.gov.si/assets/ministrstva/MF/ekonomska-in-fiskalna-politika/Blagajne-JF/Pregled-javnofinancnih-gibanj-julij-2021.pdf>.

- Skoraj polovica skupne rasti odhodkov je bila posledica višjih stroškov dela, ki vključujejo tudi transferje v javne zavode za ta namen. Stroški dela so bili medletno višji za 23,8 %, kar je predvsem posledica izplačil dodatkov. Vendar je tudi brez upoštevanja COVID dodatkov rast skupnih stroškov dela v prvih enajstih mesecih znašala razmeroma visokih 6,6 %. Ob tem so bili stroški dela brez upoštevanja COVID dodatkov za okoli 360 mio EUR oziroma 13,0 % višji kot v enakem obdobju predkriznega leta 2019. Njihova rast brez upoštevanja dodatkov je posledica povečanja števila zaposlenih, rednih napredovanj, sprostitev izplačevanja delovne uspešnosti v drugi polovici lanskega leta in letošnjega dogovora s sindikati.<sup>7</sup>
- K skupni rasti odhodkov je pomembno prispeval tudi višji obseg transferjev posameznikom in gospodinjstvom (32,7 %) glede na prvih enajst mesecev lani, kar je bila posledica velikega obsega COVID ukrepov na tej postavki. Brez upoštevanja učinka COVID ukrepov so bili transferji namreč nižji kot v enakem obdobju lani (-2,8 %).
- Odhodki za investicije so v prvih enajstih mesecih znašali 884 mio EUR in so bili medletno višji za 49,2 %. S proračunom je bila za letos predvidena rast v višini 116,6 %. V zadnjem mesecu leta bi moralo biti tako za uresničitev projekcij realiziranih še za 1.090 mio EUR investicij, kar bi bilo okoli 180 mio EUR več kot v celotnem lanskem letu. Preveč ambiciozne načrte je Ministrstvo za finance prepoznalo v oceni realizacije iz septembra, ki je za 412 mio EUR nižja od sprejetega

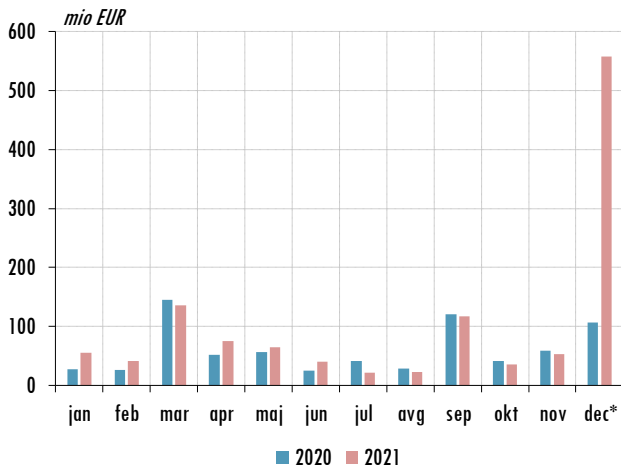
Tabela 2: Učinek COVID ukrepov na realizacijo državnega proračuna

	januar-november 2020 v mio EUR		januar-november 2021 v mio EUR		brez COVID medletna sprememba	
	COVID	brez COVID	COVID	brez COVID	v mio EUR	v %
<b>Prihodki</b>	<b>-307</b>	<b>8.656</b>	<b>523</b>	<b>9.423</b>	<b>767</b>	<b>8,9</b>
DDV	-94	3.356	14	3.799	443	13,2
Trošarine	-24	1.275	45	1.304	29	2,3
Dohodnina	-26	1.052	69	1.285	232	22,1
DDPO	-173	868	153	874	5	0,6
EU sredstva <sup>1</sup>	26	593	260	398	-194	-32,8
Nedavčni	0	643	0	751	109	16,9
Drugi prihodki	-17	869	-19	1.012	143	16,4
<b>Odhodki</b>	<b>1.731</b>	<b>9.246</b>	<b>2.587</b>	<b>10.000</b>	<b>754</b>	<b>8,2</b>
Stroški dela skupaj	190	2.963	747	3.158	195	6,6
Transferi posameznikom in gospodinjstvom	345	1.451	973	1.411	-41	-2,8
Izdatki za blago in storitve	108	937	205	999	62	6,7
Investicije	5	587	33	851	264	44,9
Tekoči transferi v sklade socialnega zavarovanja	67	1.208	1	1.320	112	9,3
Subvencije	906	369	407	337	-32	-8,8
Obresti	0	759	0	705	-54	-7,2
Plačila sredstev v Proračun EU	0	480	0	558	78	16,2
Drugi odhodki	110	491	186	697	206	42,1
<b>Saldo</b>	<b>-2.038</b>	<b>-590</b>	<b>-2.064</b>	<b>-577</b>	<b>13</b>	

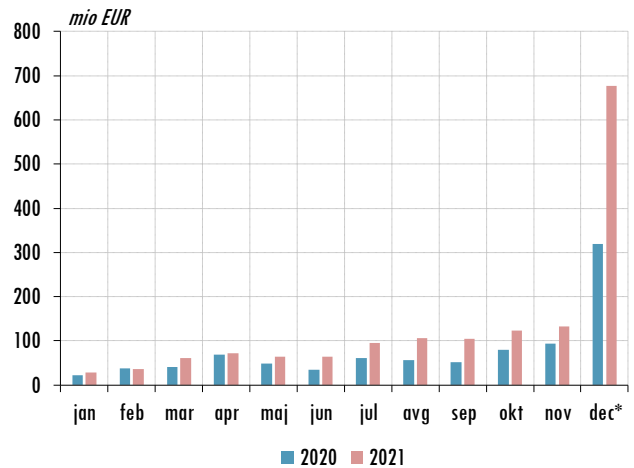
Vir: MF, FURS, ocena in preračuni FS. Opomba: <sup>1</sup>Prihodke iz EU sredstev za financiranje COVID odhodkov pri vplivu na saldo nevtraliziramo, tako da jih privzamemo kot večje prihodke iz EU sredstev.

<sup>7</sup> Dosegljiv na <http://www.pisrs.si/Pis.web/pregledPredpisa?id=DRUG4909>.

Slika 3: Prihodki od EU sredstev



Slika 4: Odhodki za investicije



Vir: MF, preračuni FS. Opomba: \*podatek za december 2021 implicitno na osnovi Ocene realizacije državnega proračuna (sep. 21).

Vir: MF, preračuni FS. Opomba: \*podatek za december 2021 implicitno na osnovi Ocene realizacije državnega proračuna (sep. 21).

proračuna. Tudi to bi sicer pomenilo, da bi se morali odhodki za investicije v zadnjem mesecu letos povišati kar za 112,5 %.

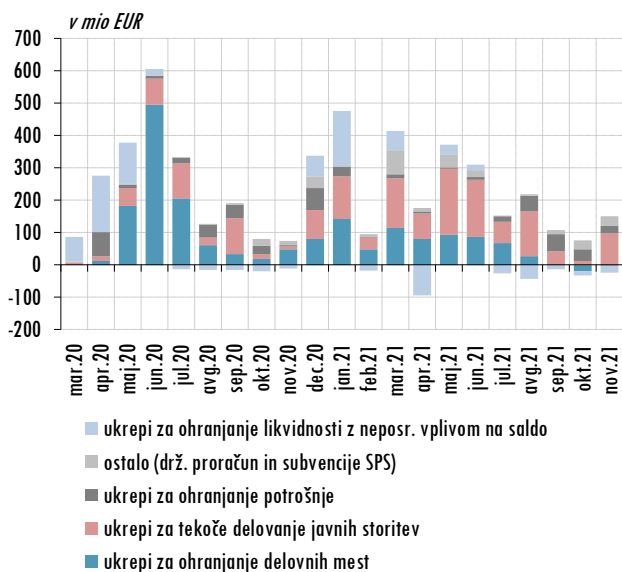
- Transferji v sklada socialnega zavarovanja so bili v prvih enajstih mesecih letos za 3,6 % višji kot v enakem obdobju lani, brez upoštevanja učinka COVID ukrepov pa za 9,3 %. Slednje je po navedbah Ministrstva za finance predvsem posledica višjega transferja ZZS za tekočo porabo, ki naj bi bil posledica proračuna za opravljene zdravstvene storitve iz konca 2020.<sup>8</sup>
- Izdatki za blago in storitve so bili v prvih enajstih mesecih medletno višji za 15,2 %, brez učinka COVID ukrepov pa je njihova rast znašala 6,7 %.
- Odhodki za subvencije so bili v obeh primerjavah manjši kot v enakem obdobju lani, predvsem zaradi učinka visoke osnove. Skupno rast odhodkov so omilili tudi odhodki za obresti, ki so bili v prvih enajstih mesecih medletno nižji za 7,2 %, kar je zlasti posledica občutnega znižanja v januarju.

### Realizacija COVID ukrepov (januar-november 2021)

- Odhodki državnega proračuna za COVID ukrepe so v prvih enajstih mesecih letos znašali 2.587 mio EUR, od začetka epidemije marca lani pa 4.591 mio EUR. Novembra je obseg odhodkov za ukrepe znašal 143 mio EUR. Iz ocene realizacije za 2021 Ministrstva za finance iz septembra izhaja, da naj bi v zadnjem mesecu letos znašal še 226 mio EUR, od tega največ za stroške dela (163 mio EUR).
- Novembra je glavnino COVID odhodkov predstavljalo izplačilo dodatkov (68 mio EUR), odhodki za obvladovanje epidemije (28 mio EUR), izplačila turističnih bonov (23 mio EUR) in plačilo nadomestila izvajalcu prevoza potnikov v železniškem prometu (20 mio EUR).

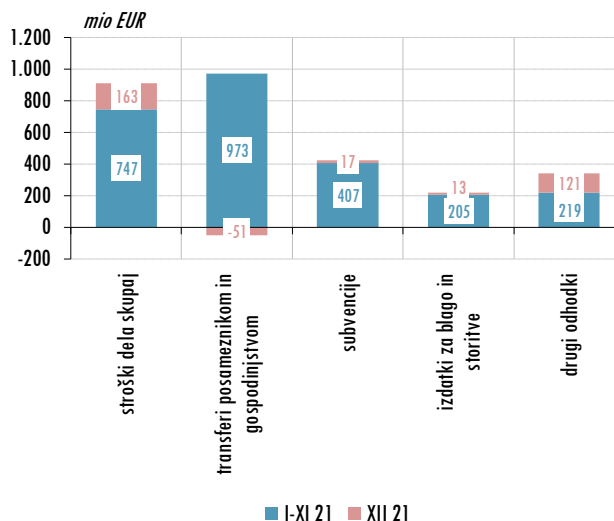
<sup>8</sup> Več o tem glej <https://www.gov.si/assets/ministrstva/MF/ekonomska-in-fiskalna-politika/Blagajne-JF/Pregled-javnofinancnih-gibanj-september-2021.pdf>.

Slika 5: COVID ukrepi z neposrednim učinkom na saldo



Vir: MF, FURS, preračuni FS.

Slika 6: Ocena letne realizacije odhodkov za COVID ukrepe



Vir: MF ocena realizacije državnega proračuna v 2021 (sep.21).

- Odhodki za trinajst različnih dodatkov zaposlenim, vključenih v PKP zakonodajo, so od marca lani do konca novembra letos znašali 1 mrd EUR, od tega letos okoli 800 mio EUR. Prevladujoči del predstavlja odhodki za dodatek za rizične razmere po 123. členu ZIUOPDVE (745 mio EUR). Največji delež slednjega predstavlja plačila javnim zavodom, katerih ustanoviteljice so

Tabela 3: Odhodki državnega proračuna za COVID ukrepe (v mio EUR)

	mar.-dec. 2020	jan.-nov. 2021	SKUPAJ
<b>Odhodki državnega proračuna za COVID ukrepe - SKUPAJ</b>	<b>2.004</b>	<b>2.587</b>	<b>4.591</b>
<b>Ukrepi za ohranjanje delovnih mest</b>	<b>1.136</b>	<b>635</b>	<b>1.771</b>
Nadomestilo za zaposlene na čakanju na delo	328	268	596
Plačilo socialnih prispevkov za zaposlene na čakanju	124	0	124
Delno subvencioniranje skrajšanega delovnega časa	36	39	75
Plačilo prispevkov za PIZ zaposlenim, ki so delali	435	1	436
Temeljni dohodek in soc. prispevki s.p. in ostali upravičenci	196	244	440
Bolniška nadomestila za zaposlene krije v celoti ZZS	19	2	21
Krizni dodatek	0	56	56
Subvencioniranje minimalne plače	0	25	25
<b>Ukrepi za tekoče delovanje javnih storitev</b>	<b>515</b>	<b>1.136</b>	<b>1.651</b>
Dodatki zaposlenim	204	796	1.000
Obvladovanje epidemije (zaščitna oprema ipd.)	132	281	413
Ukrepi na področju vzgoje, izobraževanja, športa in kulture	29	30	59
Povračilo izpada opravljanja zdravstvene dej. vklj. s koncesionarji	105	5	110
Zagotavljanje sredstev ZZS	45	25	70
<b>Ukrepi za ohranjanje potrošnje in socialnega položaja</b>	<b>291</b>	<b>241</b>	<b>532</b>
Izplačila turističnih bonov	128	183	311
Solidarnostni dodatki različnim skupinam	163	57	221
<b>Ukrepi za ohranjanje likvidnosti</b>	<b>0</b>	<b>312</b>	<b>312</b>
Povračilo fiksnih stroškov	0	312	312
<b>Ostali odhodki</b>	<b>61</b>	<b>264</b>	<b>325</b>

Vir: MF, FURS, preračuni FS.



Tabela 4: Pregled dodatkov zaposlenim po PKP zakonodaji

zakon	opis	mio EUR*
123. člen ZIUOPDVE	dodatek po 11. točki prvega odstavka 39. člena Kolektivne pogodbe za javni sektor - dodatek za delo v rizičnih razmerah (območje vojne nevarnosti, nevarnosti terorističnih napadov z biološkimi agenci, demonstracij, naravnih nesreč, epidemij in epizootij) v višini 65% urne postavke osnovne plače javnega uslužbenca	745,579
71. člen ZIUZEOP	dodatek za nevarnost in posebne obremenitve v času epidemije, ki znaša največ 100 % urne postavke osnovne plače zaposlenega	201,419
56. člen ZZUOOP	dodatek za neposredno delo s pacienti oziroma uporabniki, obolelimi za COVID-19, ki znaša 30% urne postavke osnovne plače zaposlenega	35,026
87. člen ZIUPOPdVE	dodatek za nevarnost in posebne obremenitve v času epidemije javnim uslužbencem na delovnih mestih plačne skupine J v dejavnosti zdravstva in socialnega varstva v višini 30% urne postavke njihove osnovne plače	7,699
125. člen ZIUOPDVE	dodatek za delo v rizičnih razmerah direktorjem v javnem sektorju v dejavnosti zdravstva in socialnega varstva v višini 65% urne postavke osnovne plače za polovico rednega delovnega časa	3,387
18. člen ZNUPZ	dodatek direktorjem v javnem sektorju, ki opravljajo delo v dejavnosti vzgoje in izobraževanja, visokega šolstva in v raziskovalni dejavnosti, za delo v rizičnih razmerah v višini 400 evrov, prav tako enak mesečni znesek pripada ravnateljem vrtcev in šol, ki so v drugem valu epidemije COVID-19 izvajali nujno varstvo otrok in učencev in ravnateljem zavodov za vzgojo in izobraževanje otrok in mladostnikov, ustanovljenih za delo z otroki s čustvenimi in vedenjskimi motnjami	2,738
86. člen ZIUPOPdVE	dodatek za delo v rizičnih razmerah v višini 65% urne postavke osnovne plače zaposlenega za delavce, zaposlene v okviru programa javnih del ter osebe iz petega odstavka 33. člena (zunanji izvajalci)	1,480
42. člen ZNUPZ	dodatek funkcionarjem plačne podskupine A5, kot jih določa Priloga 3 Zakona o sistemu plač v javnem sektorju ter županom in podžupanom, ki funkcijo opravljajo nepoklicno, v času razglašene epidemije COVID-19 za nevarnost in posebne obremenitve v višini 200 evrov mesečno; dodatek v isti višini in pod enakimi pogoji pripada tudi direktorjem občinskih uprav in načelnikom upravnih enot	0,994
88. člen ZIUPOPdVE	dodatek za dijake in študente, ki delajo s COVID-19 bolniki v višini 30% urne postavke njihovega osnovnega plačila	0,867
66. člen ZIUOOPE	dodatek za nevarnost in posebne obremenitve v času epidemije za pripadnike Civilne zaščite v višini 30 EUR dnevno	0,612
54. člen ZIUOOPE	dodatek za nevarnost in posebne obremenitve v času epidemije zasebnim izvajalcem, ki znaša največ v višini 65% urne postavke osnovne plače zaposlenega	0,176
55. člen ZZUOOP	začasna razporeditev zaradi nujnih delovnih potreb pri izvajalcih socialno varstvene storitve institucionalno varstvo ali izvajalec zdravstvene dejavnosti; upravičen je do dodatka zaradičasne razporeditve v višini 20% urne postavke osnovne plače zaposlenega	0,007
33. člen ZIUPOPdVE	do dodatka v višini 30% urne postavke osnovne plače zaposlenega, za neposredno delo s pacienti oziroma uporabniki, obolelimi za COVID-19, upravičen zaposleni, ki v sivih in rdečih conah pri izvajalcih socialno varstvenih programov	0,003
<b>SKUPAJ</b>		<b>999,987</b>

Vir: Ministrstvo za finance, Uradni list, preračuni FS. Opomba: \* skupna izplačila iz državnega proračuna v obdobju od marca 2020 do konca novembra 2021.

občine (270 mio EUR), ki mu sledijo izplačila javnim zavodom v okviru Ministrstva za zdravje (227 mio EUR). Razmeroma visoka so še izplačila javnim zavodom v okviru Ministrstva za delo, družino, socialne zadeve in enake možnosti, zasebnim izvajalcem, ter v okviru Ministrstva za notranje zadeve in za obrambo.

- Po podatkih FURS je bilo do 28. novembra unovčenega 68 % zneska potencialno unovčenih bonov iz leta 2020 (243,4 mio EUR) in 53 % zneska potencialno unovčenih bonov iz leta 2021 (99,8 mio EUR).
- Po razpoložljivih podatkih FURS je bilo do sedaj dejansko vrnjenih oziroma so bile izdane odločbe za vračilo pomoči v skupni višini 102 mio EUR. Prevladujoči del predstavljajo odločbe o vračilih nadomestila za čakanje na delo (43 mio EUR).