



REPUBLIKA SLOVENIJA
FISKALNI SVET

Mesečna informacija

Januar 2023

Ključni poudarki¹

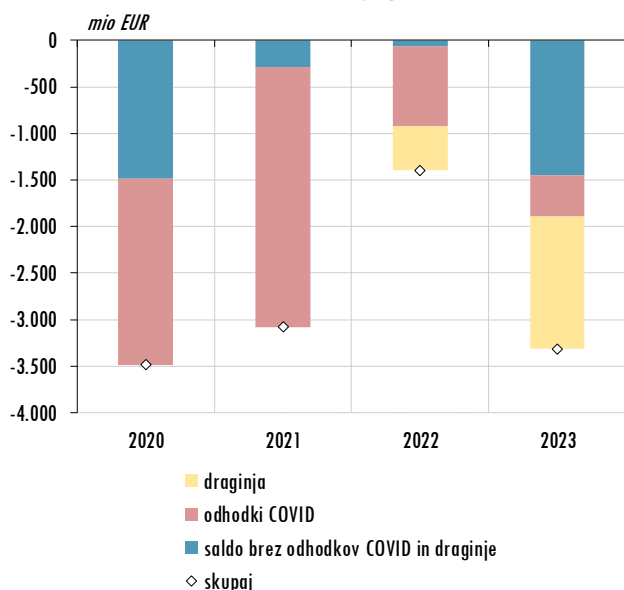
- Primanjkljaj državnega proračuna je po začasnih podatkih v letu 2022 znašal -1.394 mio EUR, kar je predvsem zaradi manjših COVID odhodkov precej manj kot v letu 2021 (-3.080 mio EUR). Primanjkljaj v 2022 je bil skladno s pričakovanji Fiskalnega sveta precej nižji kot je bilo predvideno z rebalansom. Ob njegovem sprejemanju smo ocenili, da bi lahko bil nižji za okoli 500 mio EUR, dejansko je bil nižji za 646 mio EUR. To potrjuje naše ocene, da se nadaljuje neustrezna praksa proračunskega načrtovanja, ki ustvarja precejšnji manevrski prostor tudi za neupravičeno porabo v preteklem in tekočem letu.
- Brez upoštevanja neposrednega učinka COVID odhodkov in ukrepov za blažitev druginje je bil državni proračun v letu 2022 praktično izravnán (-60 mio EUR). S sprejetim proračunom za leto 2023 pa je predvideno občutno poslabšanje. T. i. očiščeni saldo naj bi znašal okoli -1,5 mrd EUR, kar je podobno kot leta 2020, čeprav naj bi bili prihodki v enakem obdobju višji za okoli 4,4 mrd EUR.
- Odhodki za COVID ukrepe so v letu 2022 znašali 864 mio EUR, skupaj od začetka epidemije 5.656 mio EUR. Pomemben del lanských odhodkov predstavljajo stroški dela v zdravstvu (144 mio EUR), ki v veliki meri niso neposredno povezani z epidemijo in bodo bremenili državni proračun tudi v prihodnje.
- Učinek ukrepov za blažitev druginje na državni proračun je v letu 2022 znašal 470 mio EUR, skupaj vsi ukrepi okoli 740 mio EUR. S sprejemom dodatne zakonodaje decembra, katere ocenjeni učinek presega sicer obsežno predvideno rezervo za ta namen v proračunu za 2023, naj bi do sedaj sprejeti ukrepi za blažitev druginje z vplivom na državni proračun letos znašali okoli 1,6 mrd EUR.
- Iz dejanske realizacije v 2022 in sprejetega proračuna za 2023 izhaja, da naj bi bila rast odhodkov državnega proračuna brez upoštevanja neposrednega učinka COVID odhodkov in ukrepov za blažitev druginje letos 18,5-odstotna. To bi bilo približno dvakrat več kot v povprečju predhodnih dveh let in najvišja rast doslej. Ob tem predvidena sredstva za socialne transferje in vmesno porabo, ki so bila skladno z oceno Fiskalnega sveta v času sprejemanja v rebalansu za 2022 dejansko podcenjena, po naši oceni ne zadostujejo za pokrivanje letošnjih obveznosti. Glede na to, da naj bi imel v predlaganem spremenjenem okviru ekonomskega upravljanja EU osrednjo vlogo srednjeročni javnofinančni okvir, bo potrebno v prihodnje bistveno več naporov vložiti v izboljšanje verodostojnosti proračunskega načrtovanja.

¹ Fiskalni svet bo pregled realizacije državnega proračuna po metodologiji denarnega toka ter COVID in druginjskih ukrepov še nadalje objavljál v redni mesečni publikaciji, ob pogoju, da bodo podatki tudi v bodoče razpoložljivi. Vsi komentarji se nanašajo na podatke, znane 4. 1. 2023. Poleg Ministrstva za finance se želimo za sodelovanje in posredovanje podatkov zahvaliti tudi FURS.

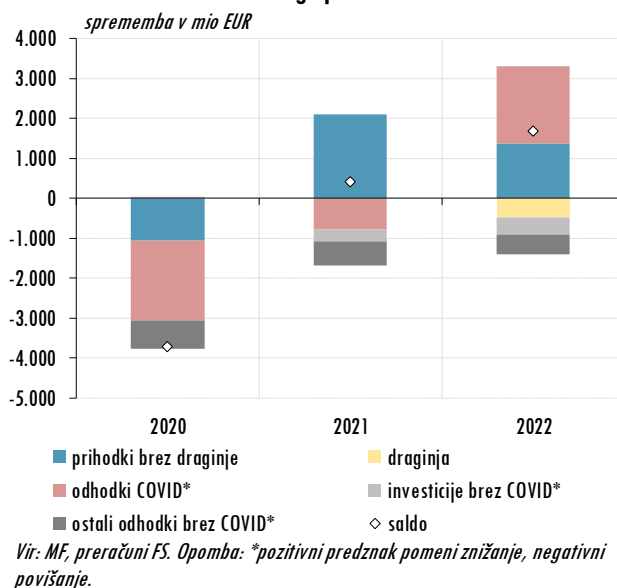
Državni proračun 2022²

- Decembra je **primanjkljaj državnega proračuna** po začasnih podatkih znašal -833 mio EUR, skupaj v letu 2022 pa -1.394 mio EUR. Brez neposrednega učinka COVID odhodkov in ukrepov za blažitev draginje je bil državni proračun praktično izravnán (-60 mio EUR).
- **Prihodki** so v letu 2022 znašali 12.334 mio EUR, kar je 10,4 % več kot leto prej. Rast se je tako več kot prepolovila glede na leto prej, kar je v pomembni meri posledica gibanj v zadnjih treh mesecih leta, ko so bili prihodki medletno nižji predvsem zaradi upočasnitve gospodarske aktivnosti.
- K letni rasti so največ prispevali prihodki od DDV, a je bila njihova rast skoraj polovico nižja kot leto prej zaradi medletnega upada v zadnjih treh mesecih leta. Slednjega v prevladujoči meri povezujemo z upočasnitvijo domačega povpraševanja ob visoki inflaciji in negotovosti, deloma pa je tudi posledica nižje stopnje DDV na energente.
- Drugi najpomembnejši dejavnik rasti prihodkov so bili višji prihodki od davka na dohodek pravnih oseb, ki so bili lani višji za skoraj 40 %. Visoka rast je zlasti posledica rekordno visokega poročila kot posledica uspešnega poslovanja podjetij v letu 2021. Na osnovi tega je bila tudi akontacija višja kot leto prej. Zaradi slabšega poslovanja v zadnjih nekaj mesecih leta pa lahko to pomeni občutna vračila akontacij v letu 2023 (ob poročilu obveznosti za 2022).
- Rast prihodkov od dohodnine se je ob izteku večine izplačil dodatkov, ki so bili v 2021 izrazito visoki, znatno umirila. Na umiritev rasti je vplivala tudi spremenjena zakonodaja in večji poročil dohodnine kot v letu 2021.
- Prihodki od trošarin so bili nižji kot leto prej zlasti zaradi ukrepa vlade, saj so se trošarine z začetkom februarja 2022 znižale zaradi visokih cen energentov.
- Nedavčni prihodki so bili nižji kot leto prej predvsem zaradi učinka osnove, saj so na njihovo izrazito povišanje v letu 2021 v veliki meri vplivali enkratni prihodki od podeljenih koncesij za mobilno omrežje.

Slika 1: Saldo državnega proračuna*



Slika 2: Dejavniki spremembe salda državnega proračuna



² Komentar realizacije državnega proračuna se nanaša na dnevne podatke, razpoložljive na <https://proracun.gov.si/#>.

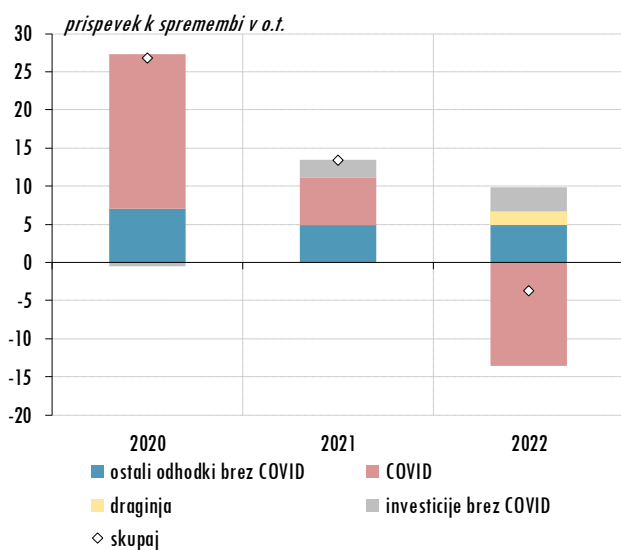
Tabela 1: Državni proračun

	2021			2022				22/21 v %		22/21 v mio EUR	
	skupaj	COVID	brez COVID	skupaj	COVID	druginja	brez COVID	skupaj	brez COVID	skupaj	brez COVID
			COVID			in druginje		in druginje		in druginje	
PRIHODKI	11.174		11.174	12.334	-217	12.551		10,4	12,3	1.160	1.377
DDV	4.231		4.231	4.725	-58	4.783		11,7	13,1	494	552
Trošarine	1.470		1.470	1.446	-99	1.545		-1,6	5,1	-24	75
Dohodnina	1.514		1.514	1.579	0	1.579		4,3	4,3	66	66
DDPO	1.115		1.115	1.544	0	1.544		38,5	38,5	430	430
EU sredstva	947		947	950	0	950		0,3	0,3	3	3
Nedavčni	817		817	771	0	771		-5,6	-5,6	-45	-45
Drugi prihodki	1.080		1.080	1.317	-60	1.377		21,9	27,5	237	297
ODHODKI	14.254	2.788	11.466	13.728	864	253	12.611	-3,7	10,0	-526	1.145
Stroški dela skupaj	4.209	777	3.432	3.814	181	0	3.633	-9,4	5,9	-394	202
Transferi posam. in gospod.	2.532	1.007	1.525	1.965	134	60	1.771	-22,4	16,1	-567	246
Izdatki za blago in storitve	1.523	266	1.258	1.595	201	0	1.394	4,7	10,8	72	136
Investicije	1.238	59	1.179	1.669	45	0	1.625	34,8	37,8	431	445
Tekoči transferi v sklade soc. zav.	1.350	1	1.349	1.398	68	43	1.286	3,6	-4,6	48	-63
Subvencije	815	414	401	642	61	150	432	-21,2	7,5	-173	30
Obresti	727	0	727	655	0	0	655	-9,9	-9,9	-72	-72
Plačila sredstev v Proračun EU	629	0	629	730	0	0	730	16,0	16,0	101	101
Drugi odhodki	1.231	265	966	1.260	174	0	1.086	2,4	12,4	29	119
<i>Odhodki brez investicij</i>	<i>13.016</i>	<i>2.729</i>	<i>10.286</i>	<i>12.059</i>	<i>819</i>	<i>253</i>	<i>10.986</i>	<i>-7,4</i>	<i>6,8</i>	<i>-957</i>	<i>700</i>
Saldo (mio EUR)	-3.080	-2.788	-292	-1.394	-864	-470	-60			1.686	232
Saldo (% BDP)*	-5,9	-5,3	-0,6	-2,4	-1,5	-0,8	-0,1			3,5	0,5

Vir: MF, UMAR, SURS, preračuni FS. Opomba: *za leto 2022 BDP Jesenska napoved UMAR 2022.

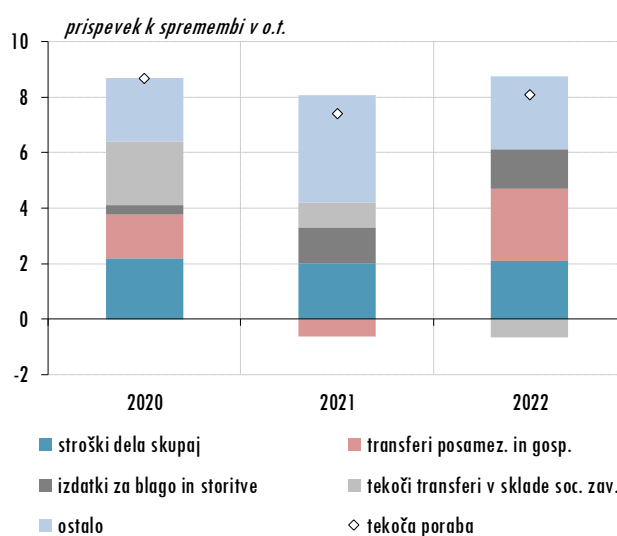
- Prihodki od EU sredstev so lani znašali 950 mio EUR in so bili praktično enaki kot leto prej kljub zaključevanju finančne perspektive. Projekcije v rebalansu so bile kljub izrazitem znižanju glede na proračun, sprejet jeseni 2021, znova preveč optimistične. To potrjuje ocene o pomanjkljivem načrtovanju in izvajanju projektov ter poraja dvom v znova zelo optimistične predpostavke v sprejetih proračunih za letos in prihodnje leto, ko naj bi v povprečju letno pridobili preko 1,6 mrd EUR evropskih sredstev.
- Skupni **odhodki** so bili lani za 3,7 % nižji kot v letu 2021, kar je bilo predvsem posledica občutno nižjih COVID odhodkov. Brez upoštevanja teh in učinka ukrepov za blažitev druginje so se t. i. »očiščeni« odhodki povečali za 10,0 %, kar deloma odraža sicer tudi visoko inflacijo.
- Največ je k rasti prispevala višja investicijska aktivnost, ki se je povečala še nekoliko bolj kot leto prej. Kljub temu je bila precej nižja kot je bilo predvideno z rebalansom, kar potrjuje ocene Fiskalnega sveta o nadaljevanju nerealističnega načrtovanja tega dela porabe.
- Okoli petino so k rasti »očiščenih« odhodkov prispevali transferji posameznikom in gospodinjstvom, ki so se po znižanju v 2021 lani povečali za 16,1 %. Rast je bila v pomembni meri posledica zakonsko predpisane uskladitve z inflacijo. Ob tem so bili odhodki za ta namen skladno z opozorili Fiskalnega sveta za približno desetino višji od projekcij v rebalansu, kar predstavlja nadaljevanje prakse podcenjevanja te kategorije porabe pri proračunskem načrtovanju.

Slika 3: Struktura rasti odhodkov državnega proračuna



Vir: MF, preračuni FS.

Slika 4: Dejavniki spremembe tekoče porabe (brez COVID in draginje)

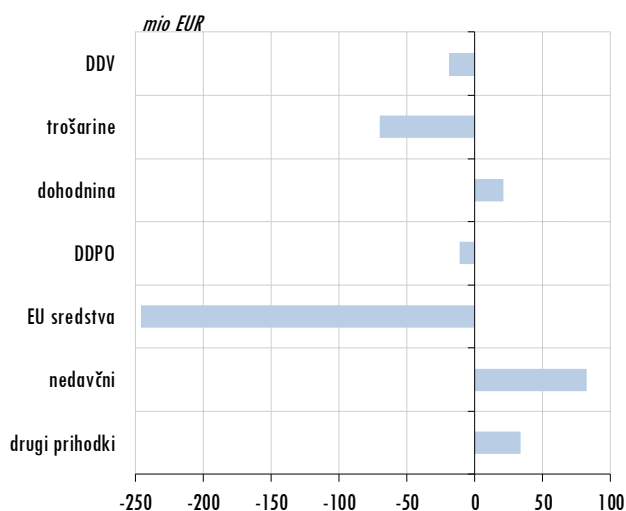


Vir: MF, preračuni FS.

- Rast stroškov dela (brez učinka COVID dodatkov) je znašala 5,9 % in je bila v prevladujoči meri posledica učinka rasti zaposlenosti in rednih napredovanj, v zadnjih dveh mesecih leta pa se je rast okrepila zaradi učinka dogovora o dvigu plač.
- Transferji v sklada socialnega zavarovanja so bili lani za 4,6 % nižji kot leto prej in so skladno z oceno Fiskalnega sveta ob sprejemanju rebalansa pomembno zaostali za projekcijami, in sicer skoraj za petino oziroma 300 mio EUR.
- Izdatki za blago in storitve ter plačila v proračun EU so se povišali v podobnem obsegu kot leto prej, medtem ko so bili odhodki za subvencije po znižanju v letu 2021 višji za 7,5 %. Skupno rast odhodkov so ponovno omilili nižji odhodki za obresti.
- Skupni primanjkljaj je bil za 646 mio EUR nižji od projekcij v rebalansu, kar je še večje odstopanje od ocen Fiskalnega sveta ob sprejemanju rebalansa. Na prihodkovni strani je bilo po pričakovanih največje odstopanje pri prihodkih od EU sredstev. Na odhodkovni strani pa so bili skladno z našimi pričakovanji nižji odhodki za investicije, transferji v sklade socialnega zavarovanja in kategorija drugih odhodkov³, medtem ko so bili odhodki za socialne transferje in vmesno porabo višji od projekcij. Največja odstopanja so bila tako znova pri kategorijah, za katere Fiskalni svet redno opozarja na pomanjkljivo načrtovanje. Glede na to, da naj bi imel v predlaganem spremenjenem okviru ekonomskega upravljanja EU osrednjo vlogo srednjeročni javnofinančni okvir, bo potrebno v prihodnje bistveno več naporov vložiti v izboljšanje verodostojnosti tovrstnega proračunskega načrtovanja.
- Ob pričakovano nižjem primanjkljaju v letu 2022 od predvidenega se je uresničilo tveganje, na katero je opozarjal Fiskalni svet ob jesenskem sprejemanju proračunskih dokumentov za prihodnji dve leti. Sprejeti obseg »očiščene« porabe (brez učinka COVID odhodkov in ukrepov za blažitev draginje) po znani dejansko nižji realizaciji v letu 2022 od predvidene namreč omogoča še občutnejše povišanje javne porabe v letošnjem letu (za 18,5 % oziroma 2,4 mrd EUR). Skupni saldo naj bi se tako poslabšal za kar 2 mrd EUR, saldo brez upoštevanja COVID

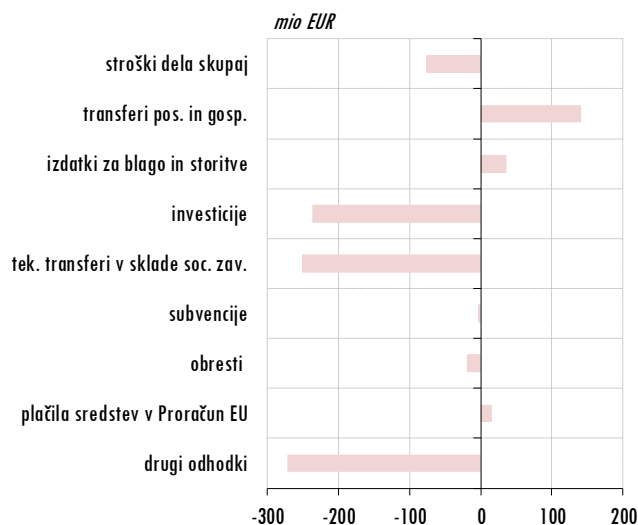
³ Razloge za odstopanje te kategorije bo mogoče identificirati po objavi podrobnejših podatkov konec januarja.

Slika 5: Prihodki državnega proračuna-primerjava realizacije in rebalansa (brez COVID in draginje)



Vir: MF, preračuni FS.

Slika 6: Odhodki državnega proračuna-primerjava realizacije in rebalansa (brez COVID in draginje)



Vir: MF, preračuni FS.

Tabela 2: Primerjava rebalansa in realizacije državnega proračuna za leto 2022

	rebalans				realizacija				realizacija glede na rebalans			
	skupaj	COVID	draginja	brez COVID in draginje	skupaj	COVID	draginja	brez COVID in draginje	skupaj	COVID	draginja	brez COVID in draginje
PRIHODKI	12.540		-217	12.757	12.334		-217	12.551	-206		0	-206
DDV	4.744		-58	4.802	4.725		-58	4.783	-18		0	-18
Trošarine	1.516		-99	1.615	1.446		-99	1.545	-70		0	-70
Dohodnina	1.558			1.558	1.579		0	1.579	22		0	22
DDPO	1.555			1.555	1.544		0	1.544	-11		0	-11
EU sredstva	1.195			1.195	950		0	950	-246		0	-246
Nedavčni	689			689	771		0	771	83		0	83
Drugi prihodki	1.283		-60	1.343	1.317		-60	1.377	34		0	34
ODHODKI	14.580	1.087	212	13.281	13.728	864	253	12.611	-852	-223	41	-670
Stroški dela skupaj	3.860	149		3.711	3.814	181	0	3.633	-45	33	0	-78
Transferi posam. in gospod.	1.827	133	64	1.630	1.965	134	60	1.771	138	0	-4	142
Izdatki za blago in storitve	1.518	160		1.358	1.595	201	0	1.394	77	41	0	36
Investicije	1.923	62		1.862	1.669	45	0	1.625	-254	-17	0	-237
Tekoči tr. v sklade soc. zav.	1.694	157		1.537	1.398	68	43	1.286	-296	-89	43	-251
Subvencije	656	73	148	435	642	61	150	432	-13	-12	2	-3
Obresti	674			674	655	0	0	655	-19	0	0	-19
Plačila sredstev v Proračun EU	714			714	730	0	0	730	15	0	0	15
Drugi odhodki	1.714	354		1.360	1.260	174	0	1.086	-454	-180	0	-275
<i>Odhodki brez investicij</i>	<i>12.657</i>	<i>1.025</i>	<i>212</i>	<i>11.419</i>	<i>12.059</i>	<i>819</i>	<i>253</i>	<i>10.986</i>	<i>-598</i>	<i>-206</i>	<i>41</i>	<i>-433</i>
Saldo (mio EUR)	-2.040	-1.087	-429	-524	-1.394	-864	-470	-60	646	223	-41	464
Saldo (% BDP)*	-3,5	-1,9	-0,7	-0,9	-2,4	-1,5	-0,8	-0,1	1,1	0,4	-0,1	0,8

Vir: MF, UMAR, preračuni FS. Opomba: *za leto 2022 BDP Jesenska napoved UMAR 2022.

Tabela 3: Državni proračun brez učinka odhodkov za COVID in ukrepov za blažitev draginje

sprememba v %	21/20	22/21	proračun 23/rebalans 22	proračun 23/realizacija 22
PRIHODKI	23,1	12,3	5,8	7,5
DDV	19,9	13,1	6,4	6,8
Trošarine	11,9	5,1	-7,1	-2,9
Dohodnina	30,0	4,3	10,3	8,8
DDPO	44,2	38,5	-2,5	-1,8
EU sredstva	30,6	0,3	48,8	87,2
Nedavčni	21,5	-5,6	-21,3	-29,7
Drugi prihodki	19,8	27,5	-0,8	-3,3
ODHODKI	8,6	10,0	12,5	18,5
Stroški dela skupaj	5,5	5,9	12,4	14,8
Transferi posameznikom in gospodinjstvom	-3,6	16,1	10,8	1,9
Izdatki za blago in storitve	10,0	10,8	-1,2	-3,7
Investicije	32,6	37,8	24,0	42,1
Tekoči transferi v sklade socialnega zavarovanja	6,4	-4,6	19,9	43,4
Subvencije	-7,3	7,5	-8,2	-7,5
Obresti	-5,8	-9,9	-4,2	-1,4
Plačila sredstev v Proračun EU	19,5	16,0	-8,4	-10,3
Drugi odhodki	39,0	12,4	30,7	63,7
<i>Odhodki brez investicij</i>	<i>6,4</i>	<i>6,8</i>	<i>17,8</i>	<i>15,0</i>
Saldo (mio EUR)	1.191	232	-926	-1.390

Vir: MF, preračuni FS.

odhodkov in ukrepov za blažitev draginje pa iz izravnane položaja lani v primanjkljaj v višini 1,4 mrd EUR. Ob tem pa sredstva za socialne transferje in vmesno porabo po naši oceni ne zadoščajo za pokrivanje dejanskih obveznosti.

Realizacija COVID ukrepov 2022

- Odhodki državnega proračuna za COVID ukrepe so lani znašali 864 mio EUR, od začetka epidemije marca 2020 pa 5.656 mio EUR. Decembra je bil obseg odhodkov za ukrepe najvišji po marcu in je znašal 146 mio EUR. Dejanska realizacija v 2022 je bila precej nižja kot leto prej in skladno s pričakovanji Fiskalnega sveta tudi nižja, kot je bilo predvideno z rebalansom (1.087 mio EUR).
- Med posameznimi ukrepi je največji del lanskih COVID odhodkov predstavljalo financiranje ZZZS po 80. členu ZDUPŠOP (PKP10). Od skupaj 211 mio EUR je bil največji del namenjen za stroške dela v javnih zavodih (144 mio EUR), ki v pomembni meri niso neposredno povezani z epidemijo. Drugi odstavek 80. člena ZDUPŠOP namreč določa, da državni proračun pokrije obveznosti ZZZS, ki nastanejo iz naslova dviga plač posameznim poklicnim skupinam v dejavnosti zdravstva. Te obveznosti so tako formalno povezane z epidemijo, vsebinsko pa ne in bodo bremenile državni proračun tudi v prihodnje ter tako predstavljajo enega od primerov strukturnega poslabšanja javnih financ kot posledico sprejetih ukrepov v času epidemije.

- Med ostalimi ukrepi je bil največji del odhodkov v letu 2022 namenjen še za posamezne ukrepe povezane s cepljenjem in testiranjem (235 mio EUR), izplačilo turističnih bonov (113 mio EUR) ter različne solidarnostne dodatke (77 mio EUR).
- V sprejetem proračunu za leto 2023 je za COVID ukrepe predvidenih 445 mio EUR. Glavnino predstavljajo sredstva za investicije v zdravstveno infrastrukturo (143 mio EUR).
- Po razpoložljivih podatkih FURS je bilo do konca 2022 dejansko vrnjenih oziroma so bile izdane odločbe za vračilo pomoči v skupni višini 149 mio EUR. Poleg tega je bilo od 472 mio EUR odobrenih odlogov oziroma obročnih plačil davčnih obveznosti vrnjenih 390 mio EUR.

Ukrepi za blažitev posledic druginje

- Na osnovi podatkov o dejanski realizaciji in posodobljenih ocen MF glede učinka posameznih ukrepov znaša skupni učinek sprejetih ukrepov za blažitev posledic energetske krize in druginje v letu 2022 okoli 740 mio EUR. Od tega je znašal učinek na državni proračun 470 mio EUR.
- Učinek doslej sprejetih ukrepov ocenjujemo v letu 2023 na okoli 1,7 mrd EUR, od tega glavnina z učinkom na državni proračun. Decembra sta bila sprejeta dva dodatna zakona (ZPGOPEK, ZNPOVCE), ki naj bi imela po ocenah vlade skupaj finančni učinek 1.335 mio EUR. V primeru dejanske realizacije v predvidenem obsegu bi ta učinek presegel že sicer obsežno rezervo v sprejetem proračunu za še nedorečene ukrepe za blažitev druginje (1.210 mio EUR). Vnaprejšnje ocenjevanje učinkov je sicer negotovo, zato je Fiskalni svet skladno z Zakonom o fiskalnem pravilu naslovil dve prošnji na MGRT in vlado o načinu izračuna ocenjenega učinka, a na nobenega od dopisov ni dobil odgovora.
- Vrednost vseh sprejetih ukrepov za blažitev druginje v letih 2022 in 2023 skupaj naj bi znašala 2,4 mrd EUR, od tega je po oceni Fiskalnega sveta le slaba petina posledica ciljanih ukrepov.

Tabela 4: Ocena finančnega učinka ukrepov za blažitev posledic druginje (v mio EUR)

	2022	2023
Zakon o ukrepih za omilitev posledic dviga cen energentov v gospodarstvu in kmetijstvu (ZUOPDCE) ¹	86	
Uredba o znižanju trošarin za električno energijo in energente ²	99	45
Uredba o spremembah Uredbe o okoljski dajatvi za obremenjevanje okolja z emisijo ogljikovega dioksida ²	60	60
Ukrepi za pomoč kmetijstvu ⁴	24	
Zakona o nujnem ukrepu na področju davka na dodano vrednost za omilitev dviga cen energentov ³	58	73
Zakon o začasnih ukrepih za odpravo posledic druginje za najbolj ranljive skupine prebivalstva ⁵	20	14
Zakon o spremembah in dopolnitvah Zakona o pomoči gospodarstvu zaradi visokih povišanj cen električne energije in zemeljskega plina ⁶	40	40
Zakon o začasnih ukrepih za omilitev posledic druginje za upravičence do otroškega dodatka ⁵	38	21
Zakon o interventnih ukrepih v vzgoji in izobraževanju za šolsko leto 2022/2023 ⁵	3	14
Začasni dvig pokojnin ¹	43	
Zakon o pomoči gospodarstvu za omilitev posledic energetske krize (ZPGOPEK) ⁹		975
Zakon o nujnem posredovanju za obravnavo visokih cen energije (ZNPOVCE) ⁹		360
Državni proračun	470	1.602
Uredba o dopolnitvi Uredbe o zagotavljanju prihrankov energije ⁷	7	
Zakon o nujnih ukrepih za omilitev posledic zaradi vpliva visokih cen energentov (ZUOPVCE) ¹ -energetski boni ⁸	93	
Sektor država	570	1.602
Zakon o nujnih ukrepih za omilitev posledic zaradi vpliva visokih cen energentov (ZUOPVCE) ¹ -omrežnina, prispevek OVE ⁹	81	
Uredba o dopolnitvi Uredbe o načinu določanja in obračunavanja prispevkov za zagotavljanje podpor proizvodnji električne energije v soproizvodnji z visokim izkoristkom in iz obnovljivih virov energije ¹⁰	90	75
Zakon o ukrepih za obvladovanje kriznih razmer na področju oskrbe z energijo ⁹	1	1
izven sektorja država	172	76
SKUPAJ	742	1.678

Viri: MF, MOP, Vlada RS, DZ RS, BORZEN, ocene FS.

Opombe:

¹ dokončna realizacija po podatkih MF.

² ocena MF glede mesečnega učinka, za 2023 predpostavka FS o veljavnosti ukrepa pet mesecev kot velja začasno znižanje stopnje DDV na energente

³ ocena MF glede mesečnega učinka, za 2023 zakonodaja predpostavlja veljavnost ukrepa pet mesecev.

⁴ dokončna realizacija po podatkih MF za štiri ukrepe.

⁵ dejanska realizacija za 2022 po podatkih MF, za 2023 ocena ob sprejemu zakona.

⁶ dejanske realizacije še ni, za 2022 ocena MF, za 2023 ocena ob sprejemu zakona.

⁷ ocena FS na osnovi veljavnosti med 21.6. in 16.8.

⁸ dejanska realizacija po podatkih MOP.

⁹ ocena vlade ob sprejemanju zakona.

¹⁰ ocena FS na osnovi mesečnega povprečja vplačanih prispevkov za OVE v 2021. Predpostavka o veljavnosti ukrepa za šest mesecev v 2022 in pet mesecev v 2023 (enako kot nižja stopnja DDV na energente).