



REPUBLIKA SLOVENIJA
FISKALNI SVET

Mesečna informacija

Marec 2024

Ključni poudarki¹

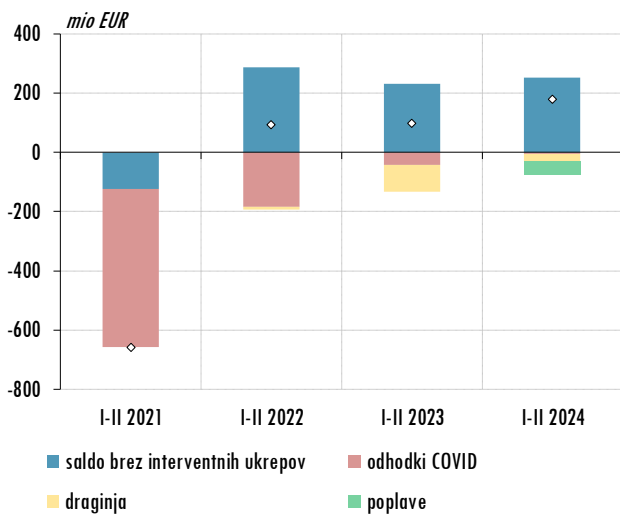
- Državni proračun je imel po predhodnih podatkih v prvih dveh mesecih leta presežek (179 mio EUR), brez upoštevanja neposrednega učinka interventnih ukrepov pa je znašal 253 mio EUR. V obeh primerjavah je bil presežek nekoliko večji kot v istem obdobju lani.
- Skupni prihodki so bili v povprečju prvih dveh mesecev leta medletno višji za 8,0 %, skupni odhodki pa za 4,1 %.
- K rasti »očiščenih« odhodkov (3,8 %) so v začetku leta največ prispevali investicijska poraba, transfer v ZPIZ in stroški dela.
- Skupni obseg različnih interventnih ukrepov je bil v prvih dveh mesecih leta za slabo polovico manjši kot v enakem obdobju lanskega leta.

¹ Fiskalni svet bo pregled realizacije državnega proračuna po metodologiji denarnega toka ter ukrepov za blažitev posledic epidemije in draginje še nadalje objavljial v redni mesečni publikaciji, ob pogoju, da bodo podatki tudi v bodoče razpoložljivi. Vsi komentarji se nanašajo na podatke, znane 4. 3. 2024.

Državni proračun januar-februar 2024²

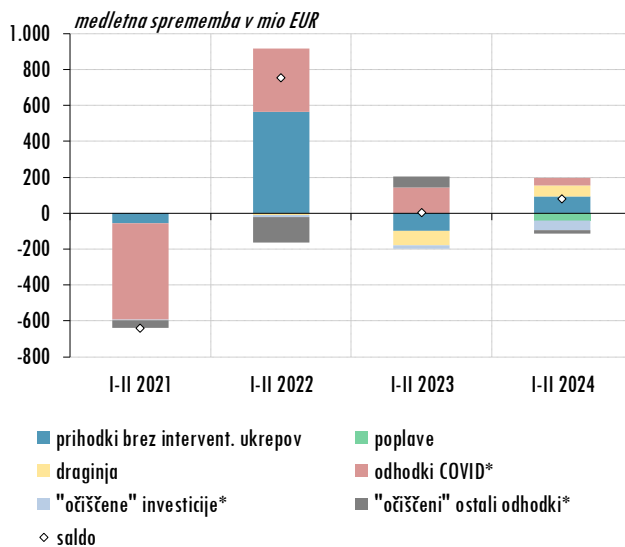
- Državni proračun je imel po predhodnih podatkih v prvih dveh mesecih leta presežek (179 mio EUR), brez upoštevanja neposrednega učinka interventnih ukrepov je presežek znašal 253 mio EUR. V obeh primerjavah je bil nekoliko večji kot v istem obdobju lani. K temu prispevajo zlasti solidna rast prihodkov ter umikanje draginjskih in COVID ukrepov, medtem ko večji presežek preprečujejo povečana investicijska poraba, odhodki za sanacijo po poplavah in proračunska poraba, ki ni povezana z intervencijskimi ukrepi.
- Skupni prihodki so bili v povprečju prvih dveh mesecev leta medletno višji za 8,0 %. Rast je bila v prevladujoči meri posledica višjih prihodkov od DDV, visoko rasti pa ob rasti plač in zaposlenosti izkazujejo tudi prihodki iz dohodnine. Občutnejšo rast prihodkov je omejeval zlasti padec EU sredstev, kljub delnemu knjiženju na podlagi drugega zahtevka sredstev Mehanizma za okrevanje in odpornost v januarju.
- Skupni odhodki so bili v prvih dveh mesecih medletno višji za 4,1 %, t. i. »očiščeni« odhodki (brez upoštevanja interventnih ukrepov) pa za 3,8 %. Najhitreje so rasli investicijska poraba in transfer v ZPIZ³, k rasti pa so poleg omenjenih dveh kategorij vidneje prispevali tudi višji stroški dela. Medletno še naprej upadajo odhodki za obresti in subvencije, čeprav dinamiko slednjih še naprej v veliki meri določajo interventni ukrepi (slednji letos predvsem v obliki nadomestil dobaviteljem energentov).

Slika 1: Saldo državnega proračuna



Vir: MF, preračuni FS.

Slika 2: Dejavniki spremembe salda državnega proračuna



Vir: MF, preračuni FS. *pozitivni predznak pomeni znižanje, negativni povišanje.

² Komentar realizacije državnega proračuna se nanaša na dnevne podatke, razpoložljive na <https://proracun.gov.si/#>.

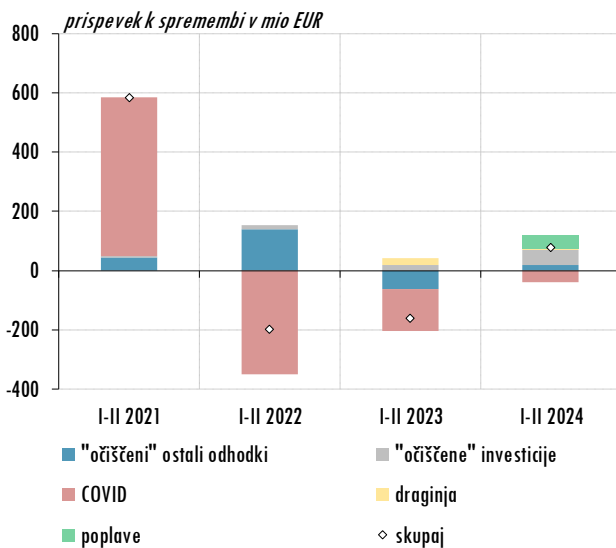
³ Začasni podatki o transferju v ZZZS niso več razpoložljivi od začetka lanskega leta, čeprav je bil transfer lani glede na redne podatke rekordno visok, za letos pa je predvideno nadaljnje povečanje za okoli tretjino.

Tabela 1: Državni proračun

v mio EUR, razen, če ni navedeno drugače	jan.-feb.				mar.-dec.				2023	2024**	sprememba 2024	
	2023	2024	sprememba 2024 na 2023		2023	2024*	sprememba 2024 na 2023				na 2023	
			%				%				%	
Prihodki	1.992	2.151	160	8,0	11.034	11.855	821	7,4	13.026	14.006	981	7,5
DDV	786	891	105	13,4	4.361	4.484	123	2,8	5.147	5.375	228	4,4
Trošarine	249	256	7	3,0	1.410	1.305	-106	-7,5	1.659	1.561	-98	-5,9
Dohodnina	298	359	61	20,4	1.418	1.537	120	8,4	1.716	1.896	180	10,5
DDPO	192	208	16	8,6	1.201	1.276	75	6,3	1.393	1.484	92	6,6
EU sredstva	146	130	-17	-11,4	942	1.335	393	41,7	1.088	1.464	376	34,6
Nedavčni	99	94	-5	-4,9	630	775	145	23,0	729	869	140	19,2
Drugi prihodki	222	214	-9	-3,9	1.072	1.144	72	6,7	1.294	1.358	63	4,9
Odhodki	1.894	1.973	78	4,1	13.451	14.254	803	6,0	15.346	16.227	882	5,7
Stroški dela skupaj	654	692	38	5,9	3.461	3.747	286	8,3	4.115	4.440	324	7,9
Transferi posam. in gospodinjstvom	312	325	13	4,2	1.750	1.356	-394	-22,5	2.062	1.681	-381	-18,5
Izdatki za blago in storitve	161	201	40	24,7	1.451	1.441	-11	-0,7	1.612	1.641	29	1,8
Investicije	100	148	49	48,9	2.103	1.833	-270	-12,9	2.203	1.981	-222	-10,1
Tekoči transferi v ZPIZ	202	250	48	23,9	914	1.151	236	25,8	1.116	1.401	285	25,5
Subvencije	131	94	-37	-27,9	811	494	-317	-39,1	942	588	-354	-37,6
Obresti	68	48	-19	-28,5	617	769	153	24,8	684	818	134	19,5
Plačila sredstev v Proračun EU	116	95	-21	-18,4	556	624	68	12,3	672	719	47	7,0
Drugi odhodki	151	118	-32	-21,6	1.788	2.840	1.052	58,8	1.939	2.958	1.020	52,6
Saldo	97	179	81		-2.417	-2.399	18		-2.320	-2.221	99	

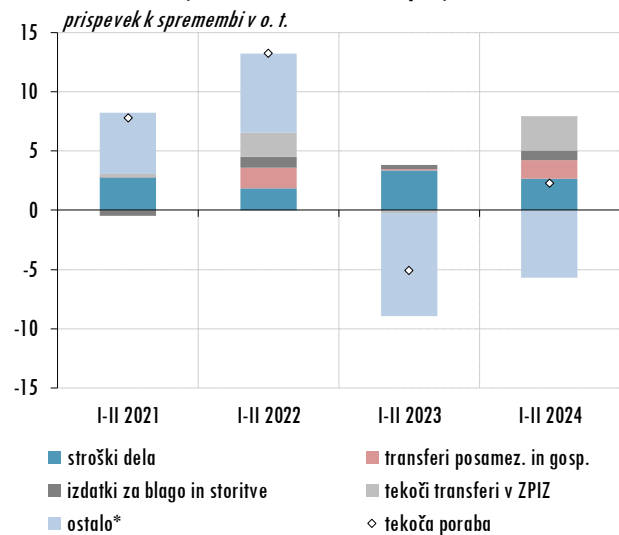
Vir: MF, preračuni FS. Opomba: *implicitno gibanje, da so dosežene projekcije MF. **Spremembe proračuna za 2024, MF (objavljeno 7. 12. 2023 v UL RS 123/2023).

Slika 3: Struktura rasti odhodkov državnega proračuna



Vir: MF, preračuni FS.

Slika 4: Dejavniki spremembe tekoče porabe (brez interventnih ukrepov)



Vir: MF, preračuni FS. Opomba: *subvencije, plačila sredstev v proračun EU, tekoči transferi v ZZS, drugi odhodki.

Tabela 2: Državni proračun (brez interventnih ukrepov)

v mio EUR, razen, če ni navedeno drugače	I-II 2023			I-II 2024				I-II 24/ I-II 23, v %		I-II 24/ I-II 23			
	skupaj	COVID	druginja poplave brez interv. ukrepov	skupaj	COVID	druginja poplave brez interv. ukrepov	skupaj	brez interv. ukrepov	skupaj	brez interv. ukrepov			
Prihodki	1.992	-68	2.060	2.151		2.151	8,0	4,5	160	92			
DDV	786	-29	815	891		891	13,4	9,3	105	76			
Trošarine	249	-15	264	256		256	3,0	-2,9	7	-8			
Dohodnina	298		298	359		359	20,4	20,4	61	61			
DDPO	192		192	208		208	8,6	8,6	16	16			
EU sredstva	146		146	130		130	-11,4	-11,4	-17	-17			
Nedavčni	99		99	94		94	-4,9	-4,9	-5	-5			
Drugi prihodki	222	-24	246	214		214	-3,9	-13,3	-9	-33			
Odhodki	1.894	43	23	1.828	1.973	4	27	43	1.899	4,1	3,8	78	70
Stroški dela skupaj	654	6		648	692		0	692	5,9	6,8	38	44	
Tr. posam. in gospodinjstvom	312	2	23	288	325	0	12	314	4,2	9,0	13	26	
Izdatki za blago in storitve	161	2		159	201	0	28	173	24,7	8,4	40	13	
Investicije	100	3		96	148		0	148	48,9	53,9	49	52	
Tekoči transferi v ZPIZ	202			202	250			250	23,9	23,9	48	48	
Subvencije	131	17		114	94	0	27	1	67	-27,9	-41,6	-37	-47
Obresti	68			68	48			48	-28,5	-28,5	-19	-19	
Plačila sredstev v Proračun EU	116			116	95			95	-18,4	-18,4	-21	-21	
Drugi odhodki	151	14		137	118	4		3	112	-21,6	-18,6	-32	-25
Saldo	97	-43	-91	231	179	-4	-27	-43	253			81	21

Vir: MF, preračuni FS.

Realizacija interventnih ukrepov januar-februar 2024

- V okviru interventnih ukrepov je bilo v prvih dveh mesecih letošnjega leta za COVID in druginjo skupaj izplačanih 31 mio EUR. Odhodki za COVID in druginjo naj bi se po proračunskih načrtih letos občutno znižali in skupaj znašali 130 mio EUR (2023: 1.150 mio EUR). Za sanacijo posledic po poplavah je bilo letos izplačanih skupaj 43 mio EUR, od avgusta lani pa 611 mio EUR. Po sprejetem državnem proračunu naj bi odhodki za sanacijo po poplavah letos sicer znašali 1.115 mio EUR.