



REPUBLIKA SLOVENIJA
FISKALNI SVET

Mesečna informacija

Maj 2024

Ključni poudarki¹

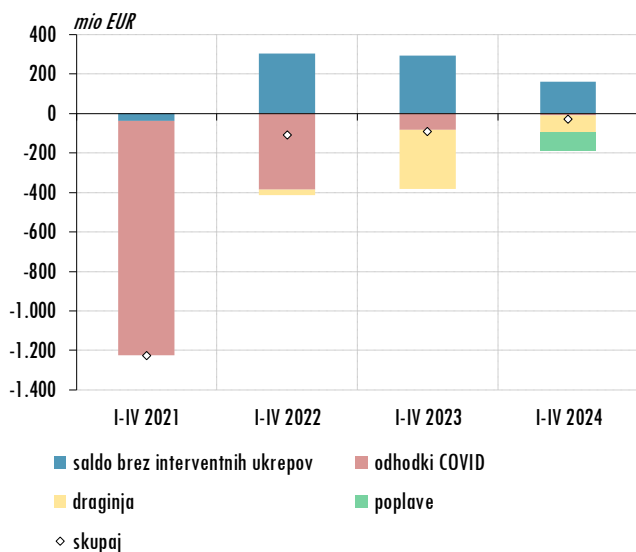
- Državni proračun je imel po predhodnih podatkih v prvih štirih mesecih leta brez upoštevanja neposrednega učinka interventnih ukrepov presežek v višini 162 mio EUR, ki je bil manjši kot v enakem obdobju lani (292 mio EUR).
- Rast »očiščenih« prihodkov (brez interventnih ukrepov) je bila v povprečju prvih štirih mesecev letos (5,3 %) nekoliko višja kot v enakem obdobju lani (3,7 %). Rast »očiščenih« odhodkov (8,8 %) se je v prvih štirih mesecih letos več kot podvojila v primerjavi z enakim obdobjem lani (4,3 %).
- Skupni obseg različnih interventnih ukrepov je bil v prvih štirih mesecih leta (191 mio EUR) za polovico manjši kot v enakem obdobju lanskega leta (384 mio EUR).

¹ Fiskalni svet bo pregled realizacije državnega proračuna po metodologiji denarnega toka ter ukrepov za blažitev posledic epidemije, druginje in poplav še nadalje objavljajl v redni mesečni publikaciji, ob pogoju, da bodo podatki tudi v bodoče razpoložljivi. Vsi komentarji se nanašajo na podatke, znane 6. 5. 2024.

Državni proračun januar-april 2024²

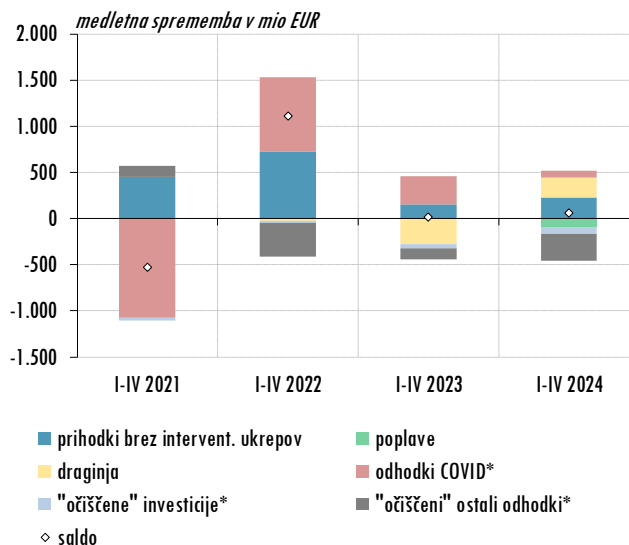
- Državni proračun je imel po predhodnih podatkih v prvih štirih mesecih leta primanjkljaj (29 mio EUR), brez upoštevanja neposrednega učinka interventnih ukrepov pa presežek v višini 162 mio EUR. Slednji je bil za 130 mio EUR manjši kot v enakem obdobju lani.
- Rast »očiščenih« prihodkov (brez interventnih ukrepov) je bila v prvih štirih mesecih letos (5,3 %) nekoliko višja kot v enakem obdobju lani (3,7 %) ob precej spremenjeni strukturi. Letos k rasti največ prispevajo višji prihodki od davka na dohodek pravnih oseb zaradi visoke aprilske rasti ob poročnu obveznosti za lani. Vidnejši je tudi prispevek okrepljene medletne rasti prihodkov od dohodnine in višjih nedavčnih prihodkov. Nasprotno se je upočasnila rast prihodkov od DDV, prihodki od trošarin in EU sredstev pa so bili medletno nižji.

Slika 1: Saldo državnega proračuna



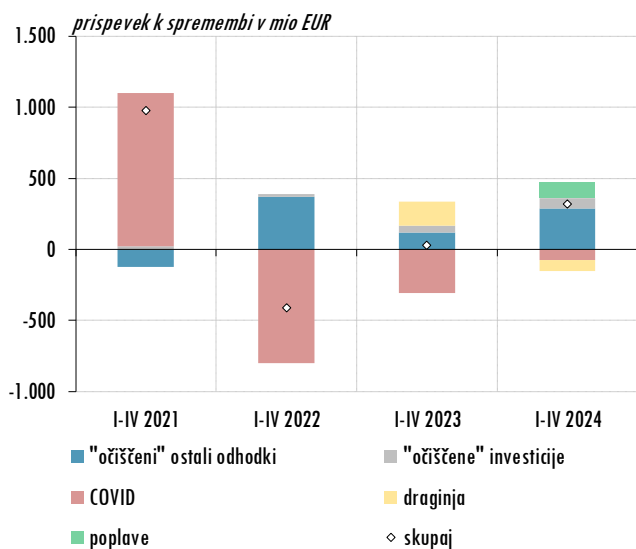
Vir: MF, preračuni FS.

Slika 2: Dejavniki spremembe salda državnega proračuna



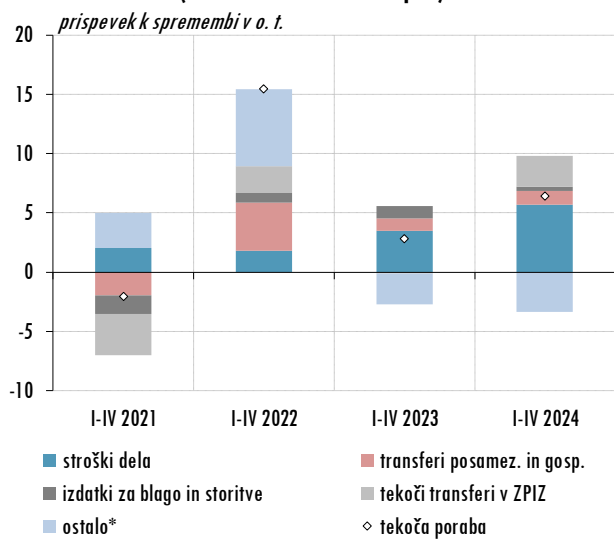
Vir: MF, preračuni FS. *pozitivni predznak pomeni znižanje, negativni povišanje.

Slika 3: Struktura rasti odhodkov državnega proračuna



Vir: MF, preračuni FS.

Slika 4: Dejavniki spremembe tekoče porabe (brez interventnih ukrepov)



Vir: MF, preračuni FS. Opomba: *subvencije, plačila sredstev v proračun EU, tekoči transferi v ZZS, drugi odhodki.

² Komentar realizacije državnega proračuna se nanaša na dnevne podatke, razpoložljive na <https://proracun.gov.si/Public/BudgetCurrent>.

- Rast »očiščenih« odhodkov (brez interventnih ukrepov) je znašala 8,8 % in se je več kot podvojila v primerjavi z enakim obdobjem lani (4,3 %). K rasti so največ prispevali višji stroški dela zaradi predčasnega izplačila regresa in transfer v ZPIZ³ zaradi visoke redne uskladitve pokojnin. Vidnejši je bil tudi prispevek višje investicijske porabe in plačil obresti.

Realizacija interventnih ukrepov januar-april 2024

- V okviru interventnih ukrepov je bilo v prvih štirih mesecih letošnjega leta za sanacijo posledic poplav izplačanih skupaj 114 mio EUR, od avgusta lani 682 mio EUR. Za odpravo posledic druginje je bilo letos izplačanih še 87 mio EUR, od tega 78 mio EUR nadomestil dobaviteljem električne energije. Slednja sicer predstavljajo četrtno vseh dosedanjih odhodkov državnega proračuna za blažitev posledic druginje, ki znašajo 950 mio EUR. Za COVID je bilo letos iz državnega proračuna izplačanih še 9 mio EUR, večina za cepiva in cepljenje.

Tabela 1: Državni proračun

v mio EUR, razen, če ni navedeno drugače	I-IV 2023					I-IV 2024					I-IV 24/ I-IV 23, v %		I-IV 24/ I-IV 23	
	skupaj	COVID	druginja	poplave	brez interv. ukrepov	skupaj	COVID	druginja	poplave	brez interv. ukrepov	skupaj	brez interv. ukrepov	skupaj	brez interv. ukrepov
Prihodki	4.236	...	-133	...	4.369	4.618	19	4.599	9,0	5,3	382	230
DDV	1.644	...	-58	...	1.702	1.768	1.768	7,5	3,9	124	66
Trošarine	505	...	-27	...	532	510	510	1,0	-4,1	5	-22
Dohodnina	628	628	793	793	26,3	26,3	165	165
DDPO	412	412	664	664	61,2	61,2	252	252
EU sredstva	396	396	238	9	229	-39,9	-42,1	-158	-166
Nedavčni	188	188	209	209	11,2	11,2	21	21
Drugi prihodki	463	...	-48	...	511	435	11	424	-6,0	-17,0	-28	-87
Odhodki	4.328	81	169	...	4.077	4.647	9	87	114	4.436	7,4	8,8	319	359
Stroški dela skupaj	1.291	10	4	...	1.276	1.472	0	...	0	1.472	14,0	15,4	181	196
Tr. posam. in gospodinjstvom	658	4	25	...	628	684	2	0	14	669	4,1	6,5	27	41
Izdatki za blago in storitve	372	4	2	...	366	454	2	4	71	377	21,9	3,1	81	11
Investicije	268	9	259	337	6	331	25,9	27,8	69	72
Tekoči transferi v ZPIZ	393	393	484	484	23,0	23,0	90	90
Subvencije	340	27	136	...	177	213	1	83	10	119	-37,4	-33,0	-127	-59
Obresti	366	366	432	432	17,9	17,9	65	65
Plačila sredstev v Proračun EU	214	214	197	197	-8,1	-8,1	-17	-17
Drugi odhodki	425	27	1	...	397	374	4	...	14	356	-12,0	-10,2	-51	-40
Saldo	-92	-81	-302	...	292	-29	-9	-87	-95	162	63	-130

Vir: MF, preračuni FS.

³ Začasni podatki o transferju v ZZS niso več razpoložljivi od začetka lanskega leta, čeprav je bil transfer lani glede na redne podatke rekordno visok, za letos pa je predvideno nadaljnje povečanje za okoli tretjino.