



REPUBLIKA SLOVENIJA
FISKALNI SVET

Mesečna informacija

Maj 2026

Ključni poudarki¹

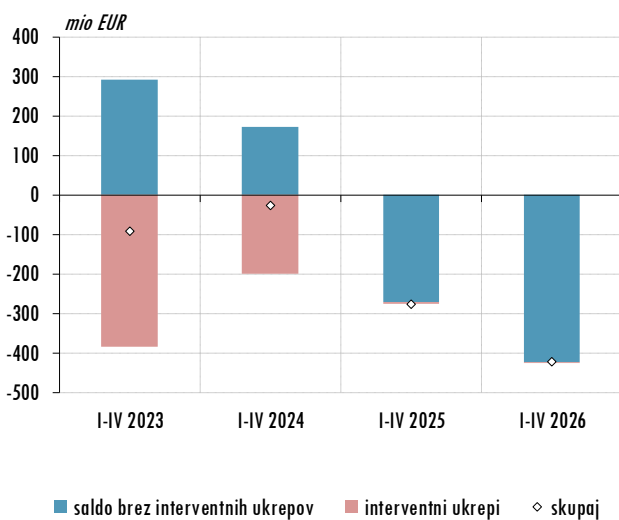
- Aprila je imel državni proračun presežek, ki je bil posledica krepitve rasti prihodkov zaradi obračuna lanskih obveznosti davka na dohodek pravnih oseb in delnega knjiženja novih plačil sredstev NOO.
- V štirih mesecih skupaj je primanjkljaj znašal okoli -420 mio EUR, saj je rast odhodkov ostala visoka, več kot 10-odstotna. Slednja je še vedno v največji meri posledica višjih stroškov dela, rast katerih se bo v naslednjih mesecih nadalje povečala. Visoka rast porabe izhaja pretežno še iz višjih socialnih transferov zaradi zakonske uskladitve z lansko inflacijo in diskrecijskih ukrepov ter višjih investicij. Poleg obrambnih se letos večajo tudi investicije v zdravstveno in izobraževalno infrastrukturo.

¹ Vsi komentarji se nanašajo na podatke, znane 4. 5. 2026.

Državni proračun januar-april 2026

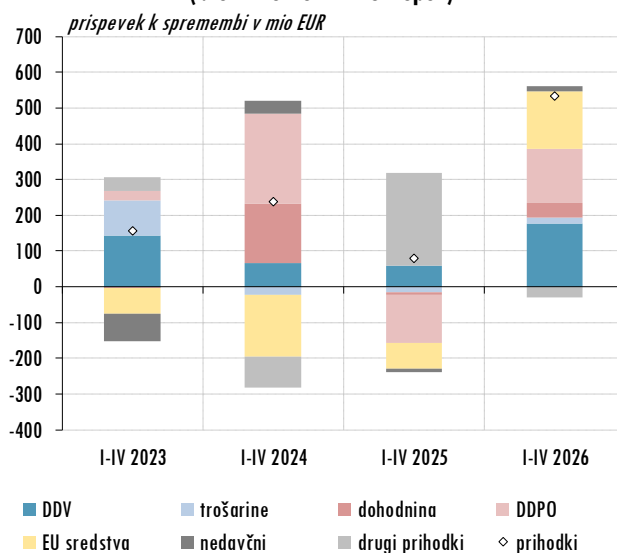
- Državni proračun je imel aprila presežek 320 mio EUR.² V prvih štirih mesecih letos skupaj je primanjkljaj znašal -423 mio EUR, v enakem obdobju lani -272 mio EUR. Po veljavnem proračunu naj bi primanjkljaj v celotnem letu znašal -2,1 mrd EUR.
- Medletna rast prihodkov se je okrepila na 11,4 % zlasti zaradi skoka prihodkov od davka na dohodek pravnih oseb ob poračunu obveznosti za lani. Vsako leto je aprila izvedena večina poračuna obveznosti za preteklo leto. Letos so skupni prilivi aprila znašali 309 mio EUR, kar je približno dvakrat več kot lani oziroma skoraj na ravni iz leta 2024, ko so bili rekordno visoki (354 mio EUR). Pomembno so k rasti prihodkov prispevala še plačila sredstev NOO. Knjiženih je bilo prvih 100 mio EUR od skupno 230 mio EUR iz petega zahtevka sredstev NOO. Vidneje so k rasti prispevali še prihodki od DDV, rast katerih se z nizke ravni krepi od sredine lanskega leta.
- Nadaljevala se je visoka rast odhodkov, ki so bili v prvih štirih mesecih medletno višji za 13,8 %. Pomemben del rasti predstavlja odvajanje namenskih prihodkov v proračunske sklade, od tega glavnino sredstva NOO. Tudi brez upoštevanja tega dejavnika je bila rast odhodkov visoka, več kot 10-odstotna. Približno četrtnino tega je posledica za 8,5 % višjih stroškov dela. Njihova rast se bo v naslednjih mesecih znova okrepila zaradi delne uskladitve z lansko inflacijo z majskim izplačilom aprilske plače, višjega regresa, ki se bo povečal še za 10 % poleg redne uskladitve s 16-odstotnim dvigom minimalne plače, pri junijski in decembrski plači pa bosta izplačana še nadaljnja obroka v okviru postopne uvedbe spremenjenega plačnega sistema. K rasti so v podobni meri prispevali še višji transferi posameznikom in gospodinjstvom ter investicijska poraba. Medletno višji socialni transferi so posledica redne zakonske uskladitve z inflacijo in diskrecijskih ukrepov.³ V okviru investicijske porabe⁴ se v zadnjih mesecih poleg investicij na področju obrambe najbolj večajo še investicije v zdravstveno in izobraževalno infrastrukturo.

Slika 1: Saldo državnega proračuna



Vir: MF, preračuni FS.

Slika 2: Dejavniki spremembe prihodkov (brez interventnih ukrepov)



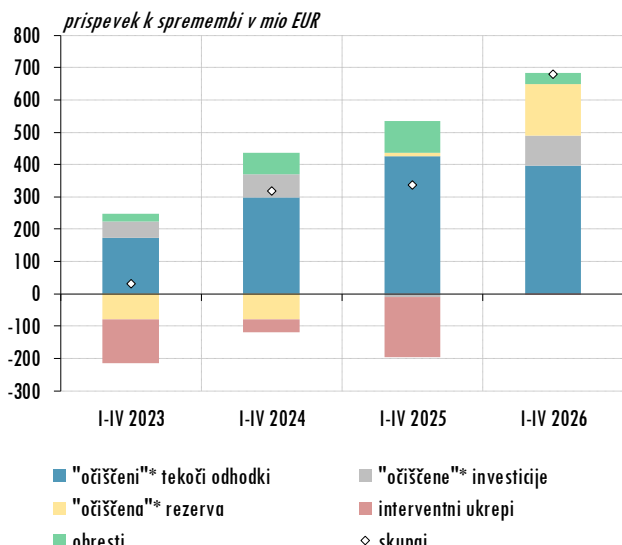
Vir: MF, preračuni FS.

² Aprilski presežek je bil dejansko za okoli 100 mio EUR nižji zaradi časovne neuskladenosti knjiženja prihodka od davka na bilančno vsoto bank. Aprila so bili namreč knjiženi prihodki iz tega naslova, ki pa še niso bili knjiženi na odhodkovni strani kot odliv na proračunski Sklad za obnovo. Enako se je zgodilo tudi lani.

³ Povprečno nadomestilo za brezposelnost je letos medletno višje za okoli 40%. Zaradi sprejetja Zakona o pavšalnem nadomestilu za povzročeno premoženjsko vojno škodo iz druge svetovne vojne (ZNPVŠ) so medletno za okoli 15 mio EUR večji transferi žrtvam vojnega nasilja. Za podoben znesek so zaradi dviga cenzusa višji tudi odhodki za štipendije.

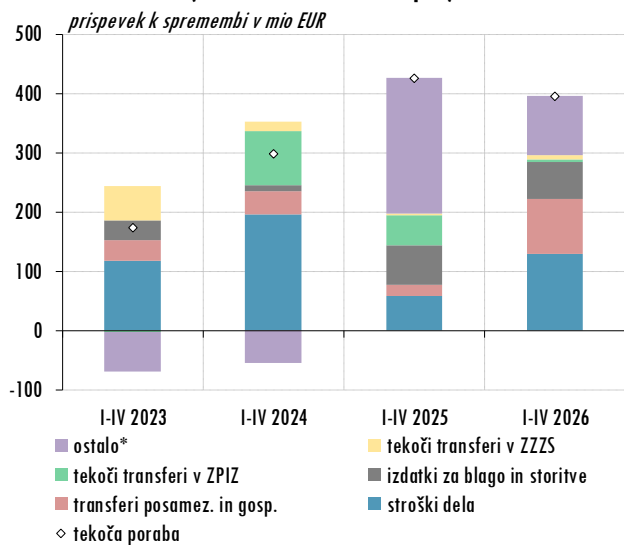
⁴ Pomemben del investicijske aktivnosti države poteka preko proračunskih skladov. Ti so v prvih štirih mesecih letos medletno približno podvojili obseg investicijske porabe, ki je znašala 209 mio EUR.

Slika 3: Dejavniki spremembe odhodkov državnega proračuna



Vir: MF, preračuni FS. Opomba: *brez interventnih ukrepov.

Slika 4: Dejavniki spremembe tekoče porabe (brez interventnih ukrepov)



Vir: MF, preračuni FS. Opomba: *subvencije, plačila sredstev v proračun EU, drugi odhodki.

Tabela 1: Državni proračun

v mio EUR, razen, če ni navedeno drugače	jan.-apr.				maj.-dec.				2025	2026**	sprememba 2026	
	2025	2026	sprememba 2026 na 2025		2025	2026*	sprememba 2026 na 2025				na 2025	
			%				%		%			
Prihodki	4.706	5.240	534	11,3	10.434	10.324	-110	-1,1	15.140	15.564	423	2,8
DDV	1.828	2.004	176	9,6	3.735	3.852	117	3,1	5.563	5.856	293	5,3
Trošarine	496	514	18	3,5	1.135	1.132	-3	-0,3	1.632	1.646	14	0,9
Dohodnina	786	826	41	5,2	1.404	1.349	-55	-3,9	2.189	2.175	-14	-0,6
DDPO	550	702	152	27,6	1.165	1.137	-27	-2,4	1.715	1.839	124	7,2
EU sredstva	151	312	161	106,9	1.098	1.108	10	0,9	1.249	1.420	172	13,7
Nedavčni	213	228	15	6,9	947	702	-245	-25,9	1.161	930	-231	-19,9
Drugi prihodki	682	653	-29	-4,2	950	1.043	93	9,8	1.632	1.697	65	4,0
Odhodki	4.983	5.663	680	13,7	11.869	12.008	139	1,2	16.852	17.671	820	4,9
Stroški dela skupaj	1.530	1.659	130	8,5	3.402	3.427	25	0,7	4.931	5.086	155	3,1
Transferi posam. in gospodinjstvom	687	779	92	13,4	1.308	1.308	0	0,0	1.995	2.087	92	4,6
Izdatki za blago in storitve	445	506	61	13,8	1.342	1.393	51	3,8	1.787	1.899	112	6,3
Investicije	323	415	92	28,5	1.397	1.909	512	36,7	1.720	2.324	604	35,1
Tekoči transferi v ZPIZ	535	539	4	0,8	1.054	1.134	80	7,6	1.589	1.672	84	5,3
Subvencije	210	213	4	1,8	238	304	66	27,8	448	517	70	15,6
Obresti	531	564	33	6,3	277	339	62	22,3	808	903	95	11,8
Plačila sredstev v Proračun EU	227	266	39	17,4	493	468	-25	-5,1	720	734	14	2,0
Tekoči transferi v ZZS	96	104	7	7,7	448	446	-2	-0,5	544	550	5	1,0
Rezerva	111	272	161	144,8	1.094	630	-464	-42,4	1.205	902	-303	-25,1
Drugi odhodki	289	345	56	19,5	816	651	-165	-20,2	1.105	996	-108	-9,8
Saldo	-276	-423	-147		-1.435	-1.684	-249		-1.711	-2.108	-396	

Vir: MF, preračuni FS. Opomba: *implicitno gibanje, da so dosežene projekcije MF. ** za 2026: MF (sep. 2025).